

Sala Situacional

Red de Salud Canas Canchis Espinar

Hasta la S.E. N° 14 - 2026



INFECCIONES RESPIRATORIAS AGUDAS (IRAS) RED DE SALUD CANAS CANCHIS ESPINAR

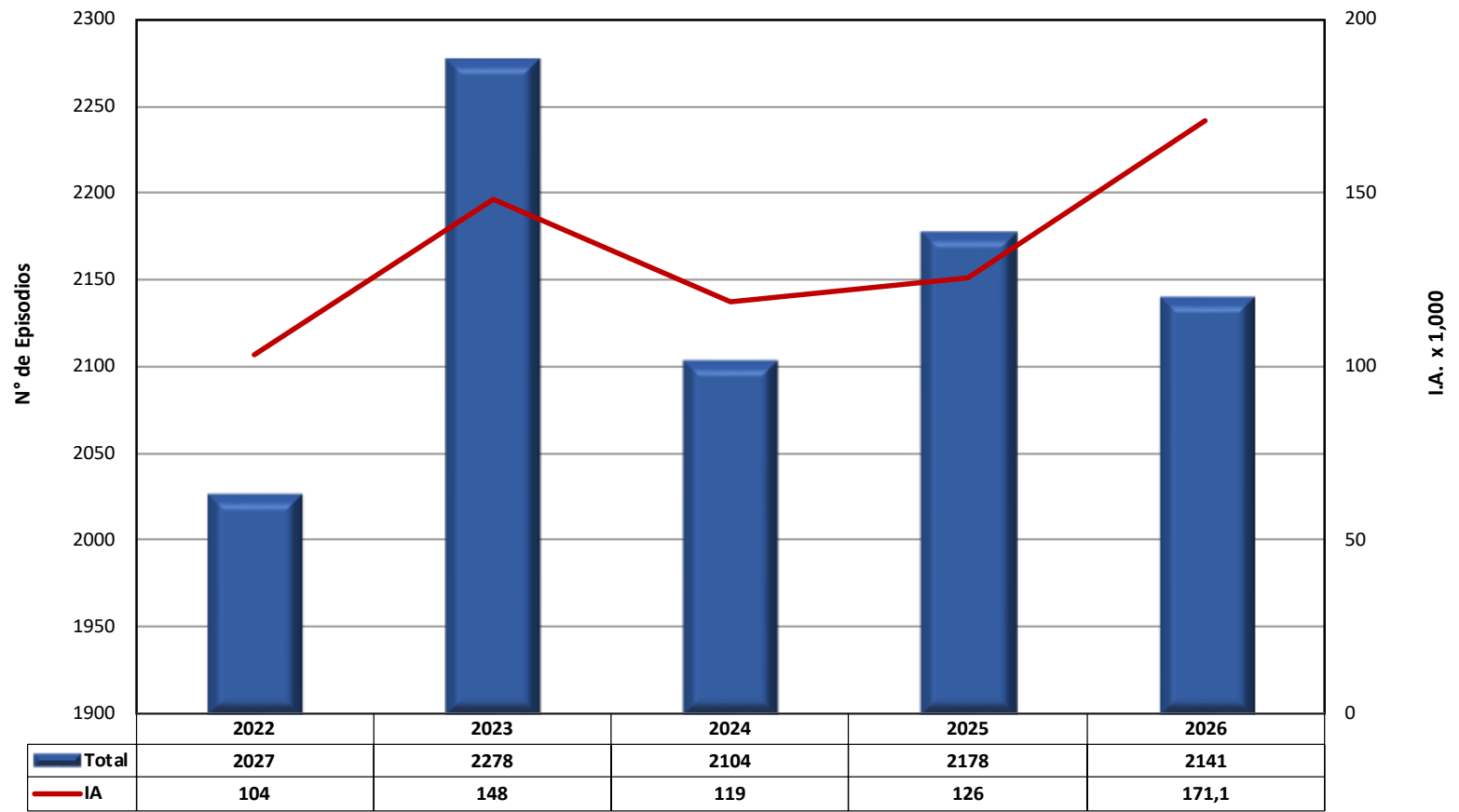


Situación epidemiológica de IRAs en menores de 5 años Red de Salud Canchas Canchis Espinar 2026, (hasta la S.E. N°14)

MICROREDES	ESTABLECIMIENTO	1	2	3	4	5	6	7	8	9	10	11	12	13	14
COMBAPATA	CS. COMBAPATA	2	3	3	3	4	5	5	2	4	3	2	5	3	3
	CS. TINTA	4	3	3	5	5	4	4	9	2	2	3	5	5	1
	PS. MOSOCLACTA		1	2	1		1	0		1	1	1			
DESCANSO	PS. PITUMARCA	8	5	7	6	3	6	9	2	13	8	5	9	12	5
	CS. EL DESCANSO	2	3	1	1	3	2	7	9	3	6	4	4	5	5
	PS. CHECCA	4	5	4	1	3	3	6	7	7	2	3	4	4	9
PAMPA PHALLA	PS. CHITIBAMBA		2	1				3							
	CS. PAMPA PHALLA	7	7	5	5	5	6	8	14	13	10	7	9	11	9
	PS. LA FLORIDA	2	2	2	3	3	1	3	4	4	2	4	2	7	6
	PS. PHINAYA		2			1						1			
	PS. QUEHUAR	1		1	1			1	1	2			4	2	2
	PS. SAN PABLO		1		1	2	2			3	1		1	1	2
	PS. SAN PEDRO	3	1	1	1		2	1	1	2	1	3			1
	PS. SANTA BARBARA			2					1	1	1	1	1		
	PS. UZCUPATA	1													
SICUANI - HOSPI	HOSPITAL ESSALUD SICUANI	9	8	7	6	6	8	20	11	5	8	9	13	10	9
	HOSPITAL SICUANI	13	16	16	11	16	24	12	12	23	27	17	25	22	32
	SANIDAD PNP SICUANI						0	0	0	0		0			0
TECHO OBRERO	CS. MARANGANI	1	4	5		4	5	4	4	5	3	5	3	10	6
	CS. TECHO OBRERO	11	11	9	3	10	6	8	10	11	13	12	11	15	9
	PS. CHECTUYOC						1		1	1		1		5	
	PS. CONDE VILUYO			1											
	PS. CUYO							1	1				1	1	1
	PS. LANGUI		1							1	1			2	1
	PS. LAYO	9		3	8	4	3	4	2		7	3		6	4
PS. OCCOBAMBA (SICUANI)		1				2	2	4		1			1		
YANAOCA	CS. YANAOCA	3	2		7	7	8	5	6	8	6	4	7	2	13
	P.S. CCOCHAPATA	1		1	1	1		2	1	1		1	1		2
	PS. HAMPATURA										1	1			
	PS. HUINCHIRI		1				1	1	1	2				1	1
	PS. PAMPAMARCA			1		2		1	2	1	1			3	1
	PS. PONGONA	3					2	3	4	2		2			
	PS. QUEHUE		1	1		1		1	1				1		1
	PS. SURIMANA			1						1	1				
	PS. TOCCOCCORI		1				1		1						
	PS. TUNGASUCA		1			1			1	1					
	YAURI	CS. YAURI	15	24	9	17	6	18	9	20	18	17	20	14	16
HOSPITAL ESPINAR		9	7	12	9	10	9	9	9	5	5	7	15	13	12
HOSPITAL I ESPINAR (ESSALUD)		16	11	11	7	11	11	12	12	9	9	10	11	9	21
MAX SALUD PARA TU SALUD		6	6	4		3			1	2	6	3		1	3
PS. ACCOCUNCA		2									2				2
PS. CONDOROMA		2	2								1				
PS. COPORAQUE		5	2		2	1	2	2					2		2
PS. HUAYHUAHUASI		1													
PS. OCCORURO		2	2		1	1			3		1			1	1
PS. PALLPATA		3	2	2	1	4	1	4	5	2	5	5	14	8	8
PS. PICHIGUA				2						2			3	2	
PS. SAN MIGUEL		3	3	1			1		2		1	2		2	2
PS. SUYCKUTAMBO					1			3	2	1		2	1	1	1
PS. TINTAYA MARQUIRI		2	1	2	2	1				2	4	1	2		1
PS. URINSAYA				2					1			1			1
TOTAL		159	147	125	104	119	141	148	168	164	162	140	168	184	212

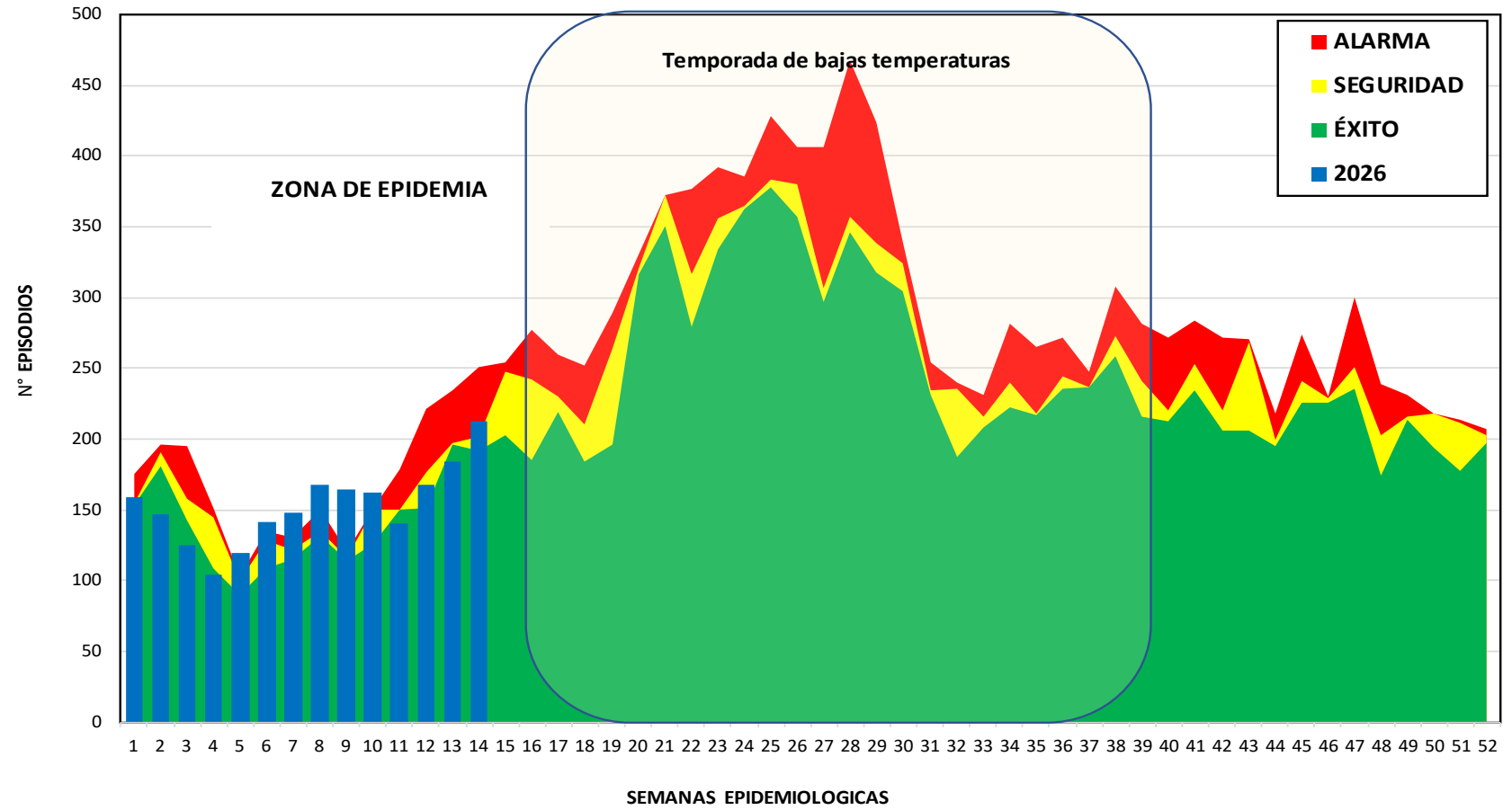
Fuente: Sistema de vigilancia epidemiológica SCCE

Incidencia acumulada de episodios de infecciones respiratorias agudas no Neumónicas en menores de 5 años Red de salud Canas Canchis Espinar, 2022 – 2026 (hasta la S.E. N°14)



Fuente: Sistema de vigilancia epidemiológica SCCE

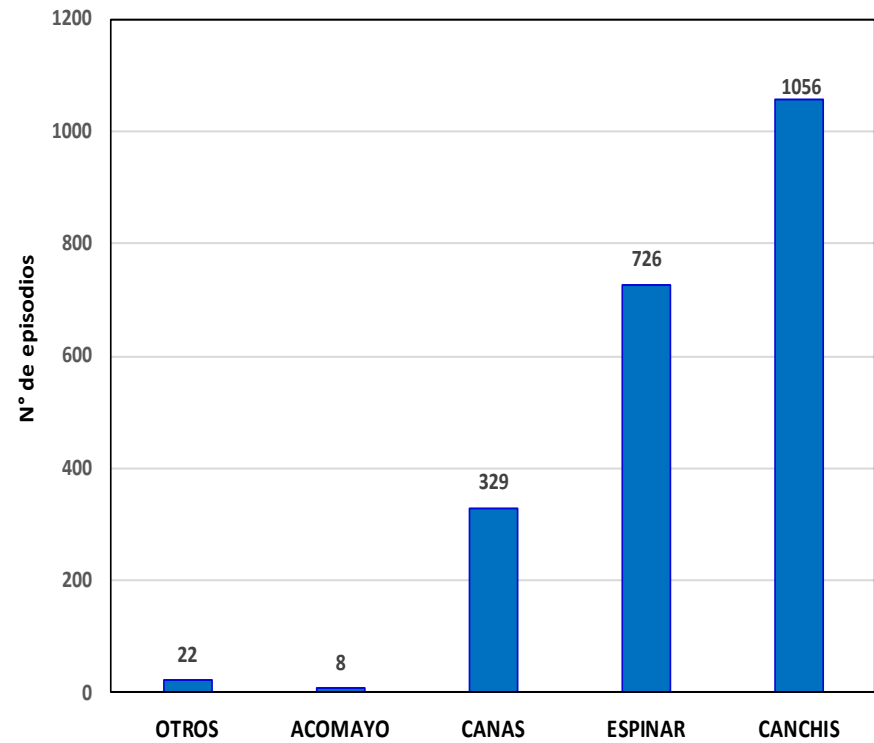
Canal endémico de casos de IRAs no Neumónicas en menores de 5 años SCCE, 2026 (hasta la S.E. N°14)



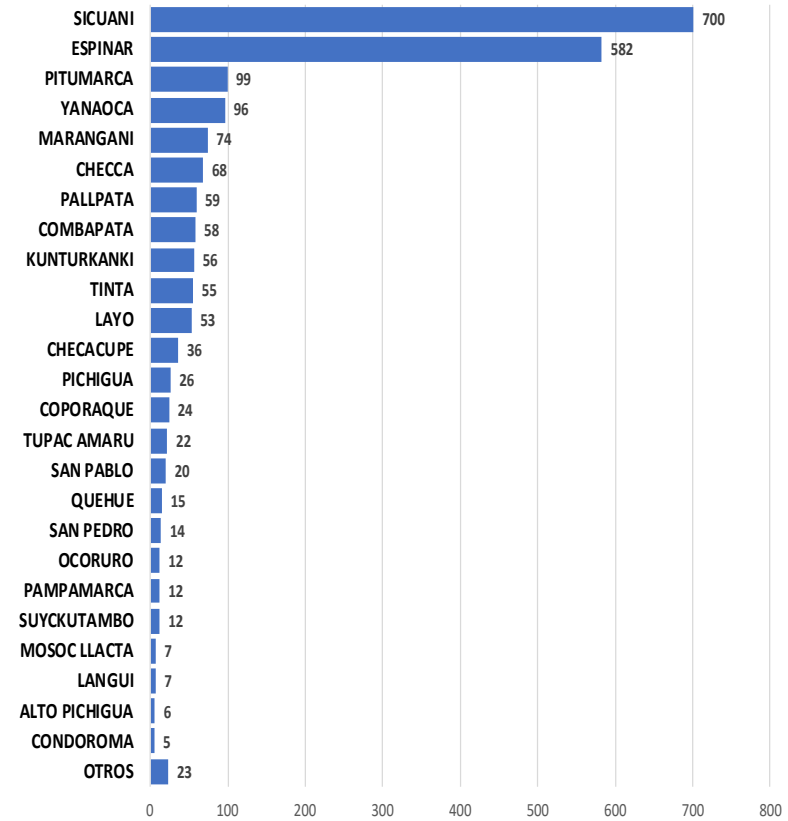
Fuente: Sistema de vigilancia epidemiológica SCCE

Episodios de infecciones respiratorias agudas en menores de 5 años, por Provincias y Distritos SCCE, 2026 (hasta la S.E N°14)

IRAS <5 años x Provincias



IRAS <5 años por Distritos



NEUMONIAS EN MENORES DE 5 AÑOS

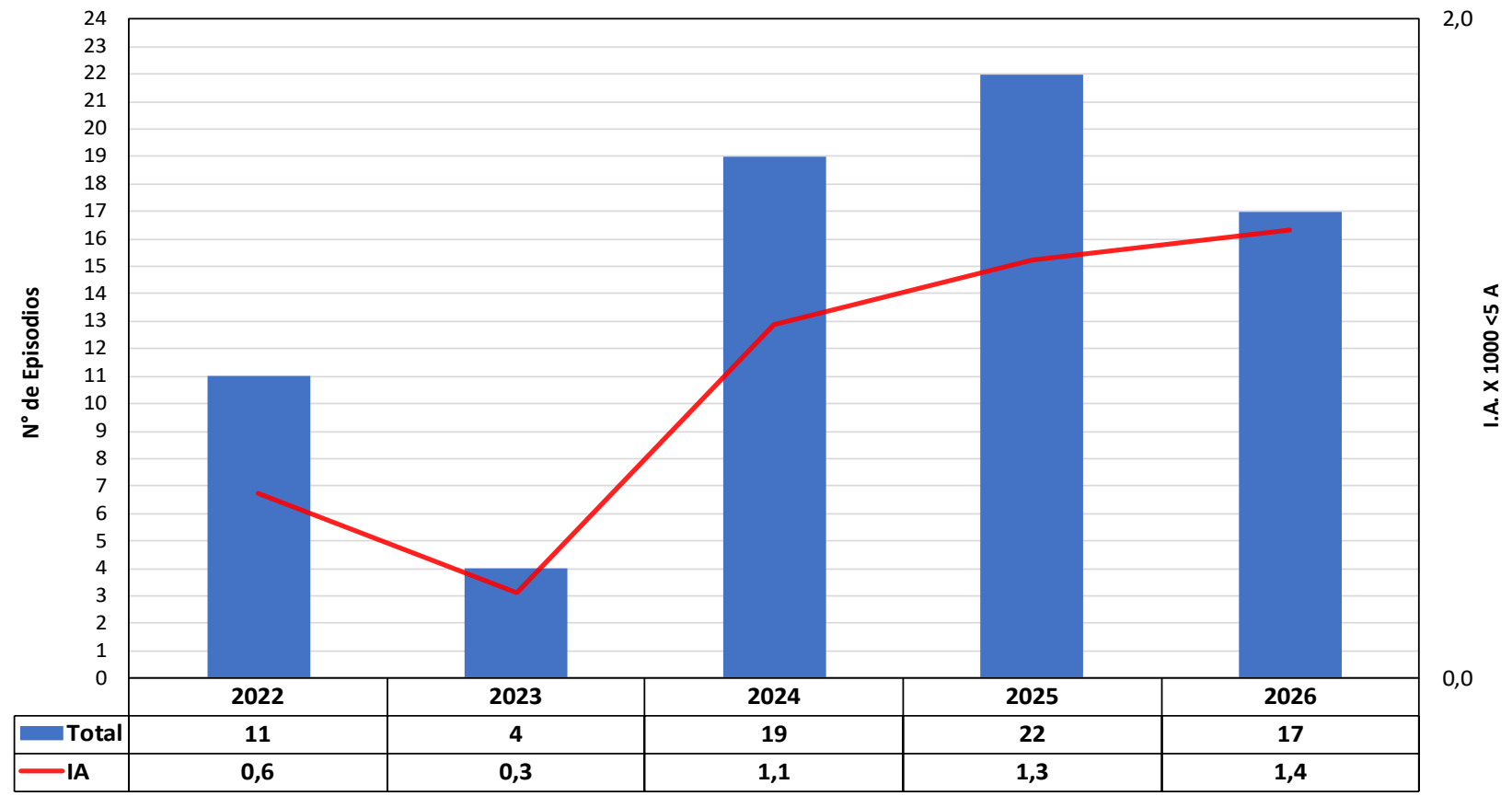
RED DE SALUD CANAS CANCHIS ESPINAR



Situación epidemiológica de Neumonías en menores de 5 años red de Salud Canas Canchis Espinar 2026, (hasta la S.E. N°14)

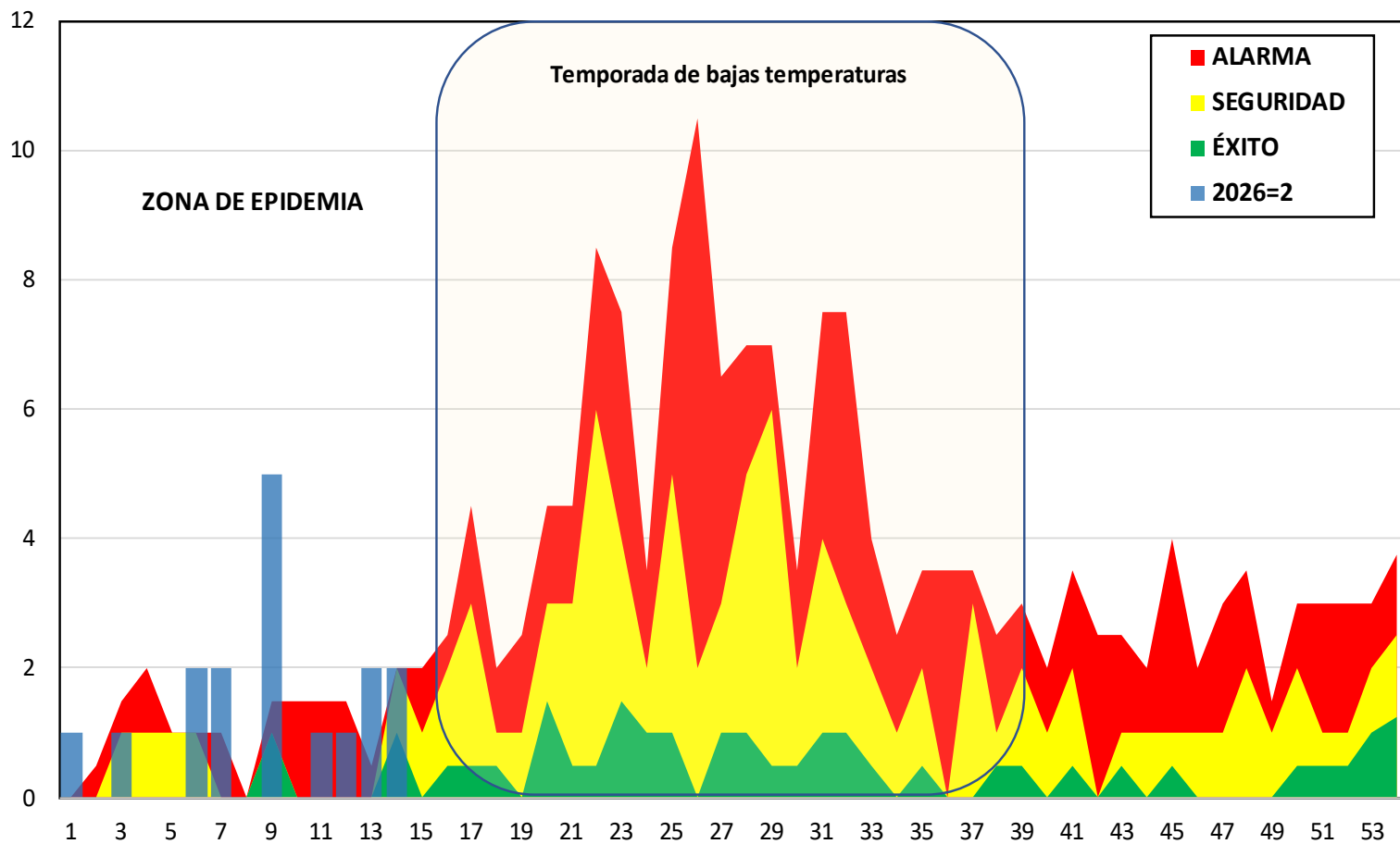
MICROREDES	ESTABLECIMIENTO	1	2	3	4	5	6	7	8	9	10	11	12	13	14
COMBAPATA	CS. COMBAPATA	0	0	0	0	0	0	0	0	0	0	0	0	0	0
	CS. TINTA	0	0	0	0	0	0	0	0	0	0	0	0	0	0
	PS. CHECACUPE	0	0	0	0	0	0	0	0	0	0	0	0	0	0
	PS. CHIARA	0	0	0	0	0	0	0	0	0	0	0	0	0	0
	PS. MOSOCLACTA	0	0	0	0	0	0	0	0	0	0	0	0	0	0
DESCANSO	PS. PITUMARCA	0	0	0	0	0	0	0	0	0	0	0	0	0	0
	CS. EL DESCANSO	0	0	0	0	0	0	0	0	0	0	0	0	0	0
	PS. CHECCA	0	0	0	0	0	0	0	0	0	0	0	0	0	0
PAMPA PHALLA	PS. CHITIBAMBA	0	0	0	0	0	0	0	0	0	0	0	0	0	0
	CS. PAMPA PHALLA	0	0	0	0	0	0	0	0	0	0	0	0	0	0
	PS. LA FLORIDA	0	0	0	0	0	0	0	0	0	0	0	0	0	0
	PS. PHINAYA	0	0	0	0	0	0	0	0	0	0	0	0	0	0
	PS. QUEHUAR	0	0	0	0	0	0	0	0	0	0	0	0	0	0
	PS. SAN PABLO	0	0	0	0	0	0	0	0	0	0	0	0	0	0
	PS. SAN PEDRO	0	0	0	0	0	0	0	0	0	0	0	0	0	0
	PS. SANTA BARBARA	0	0	0	0	0	0	0	0	0	0	0	0	0	0
SICUANI - HOSPITAL	PS. UZCUPATA	0	0	0	0	0	0	0	0	0	0	0	0	0	0
	HOSPITAL ESSALUD SICUANI	0	0	0	0	0	1	0	0	1	0	0	0	0	0
	HOSPITAL SICUANI	0	0	1	0	0	1	2	0	4	0	1	1	2	1
TECHO OBRERO	SANIDAD PNP SICUANI	0	0	0	0	0	0	0	0	0	0	0	0	0	0
	CS. MARANGANI	0	0	0	0	0	0	0	0	0	0	0	0	0	1
	CS. TECHO OBRERO	0	0	0	0	0	0	0	0	0	0	0	0	0	0
	PS. CHECTUYOC	0	0	0	0	0	0	0	0	0	0	0	0	0	0
	PS. CONDE VILUYO	0	0	0	0	0	0	0	0	0	0	0	0	0	0
	PS. CUYO	0	0	0	0	0	0	0	0	0	0	0	0	0	0
	PS. LANGUI	0	0	0	0	0	0	0	0	0	0	0	0	0	0
	PS. LAYO	0	0	0	0	0	0	0	0	0	0	0	0	0	0
YANA OCA	PS. OCCOBAMBA (SICUANI)	0	0	0	0	0	0	0	0	0	0	0	0	0	0
	CS. YANA OCA	0	0	0	0	0	0	0	0	0	0	0	0	0	0
	P.S. CCOCHAPATA	0	0	0	0	0	0	0	0	0	0	0	0	0	0
	PS. HAMPATURA	0	0	0	0	0	0	0	0	0	0	0	0	0	0
	PS. HUINCHIRI	0	0	0	0	0	0	0	0	0	0	0	0	0	0
	PS. PAMPAMARCA	0	0	0	0	0	0	0	0	0	0	0	0	0	0
	PS. PONGONA	0	0	0	0	0	0	0	0	0	0	0	0	0	0
	PS. QUEHUE	0	0	0	0	0	0	0	0	0	0	0	0	0	0
	PS. SURIMANA	0	0	0	0	0	0	0	0	0	0	0	0	0	0
	PS. TOCCOCORI	0	0	0	0	0	0	0	0	0	0	0	0	0	0
YAURI	PS. TUNGASUCA	0	0	0	0	0	0	0	0	0	0	0	0	0	0
	CS. YAURI	0	0	0	0	0	0	0	0	0	0	0	0	0	0
	HOSPITAL ESPINAR	1	0	0	0	0	0	0	0	0	0	0	0	0	0
	HOSPITAL I ESPINAR (ESSALUD)	0	0	0	0	0	0	0	0	0	0	0	0	0	0
	MAX SALUD PARA TU SALUD	0	0	0	0	0	0	0	0	0	0	0	0	0	0
	PS. ACCOCUNCA	0	0	0	0	0	0	0	0	0	0	0	0	0	0
	PS. CONDOROMA	0	0	0	0	0	0	0	0	0	0	0	0	0	0
	PS. COPORAQUE	0	0	0	0	0	0	0	0	0	0	0	0	0	0
	PS. HUAYHUAHUASI	0	0	0	0	0	0	0	0	0	0	0	0	0	0
	PS. OCCURO	0	0	0	0	0	0	0	0	0	0	0	0	0	0
	PS. PALLPATA	0	0	0	0	0	0	0	0	0	0	0	0	0	0
	PS. PICHIGUA	0	0	0	0	0	0	0	0	0	0	0	0	0	0
	PS. SAN MIGUEL	0	0	0	0	0	0	0	0	0	0	0	0	0	0
	PS. SUYCKUTAMBO	0	0	0	0	0	0	0	0	0	0	0	0	0	0
PS. TINTAYA MARQUIRI	0	0	0	0	0	0	0	0	0	0	0	0	0	0	
PS. URINSAYA	0	0	0	0	0	0	0	0	0	0	0	0	0	0	
TOTAL		1	0	1	0	0	2	2	0	5	0	1	1	2	2

Incidencia acumulada de episodios de Neumonías en menores de 5 años red de salud Canas Canchis Espinar, 2022-2026 (hasta la S.E. N°14)



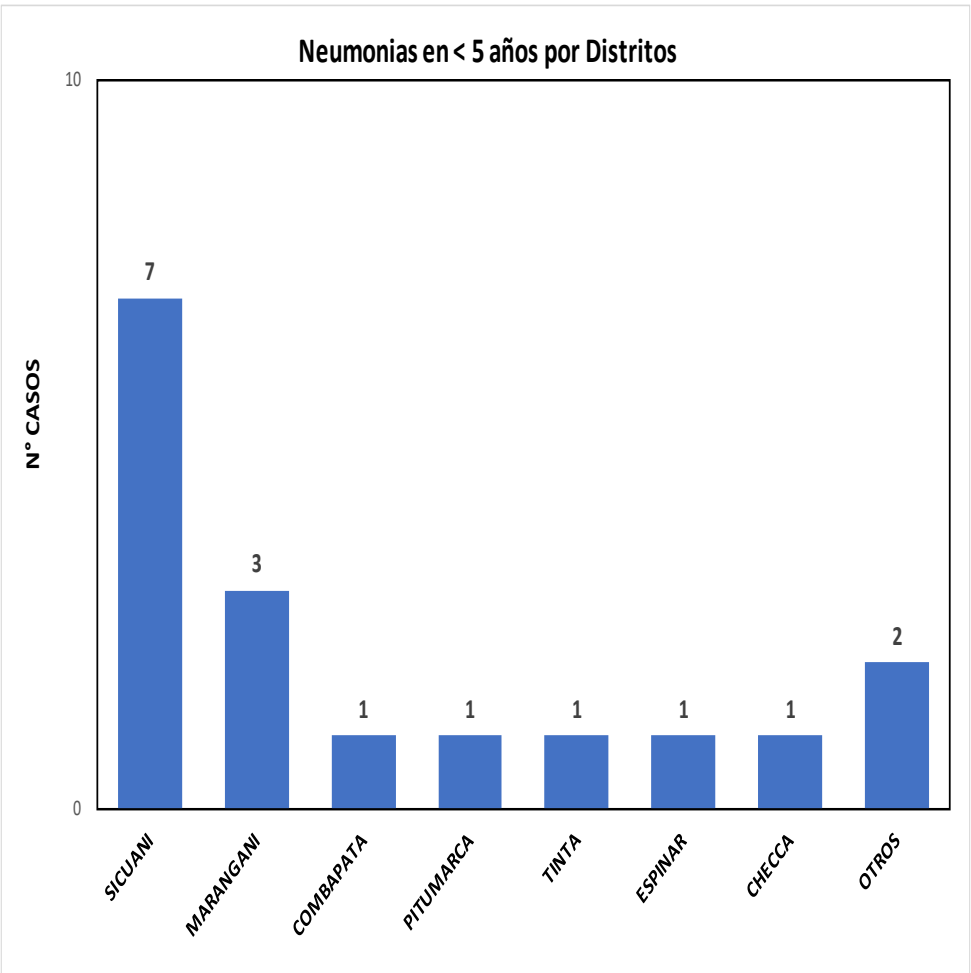
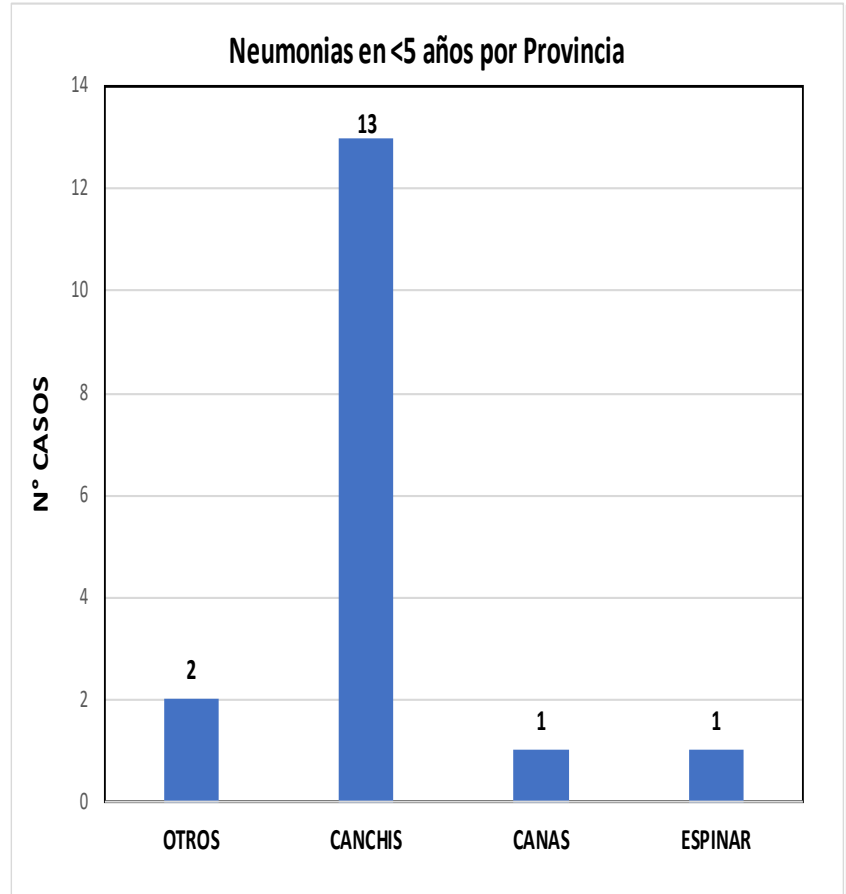
Fuente: Sistema de vigilancia epidemiológica SCCE

Canal Endémico de los episodios de Neumonías en menores de 5 años Red de Salud Canas Canchis Espinar 2026, (hasta la S.E. N°14)



Fuente: Sistema de vigilancia epidemiológica SCCE

Episodio de Neumonías por provincias y Distritos en menores de 5 años, Red de salud Canas Canchis Espinar 2026, (hasta la S.E. N°14)

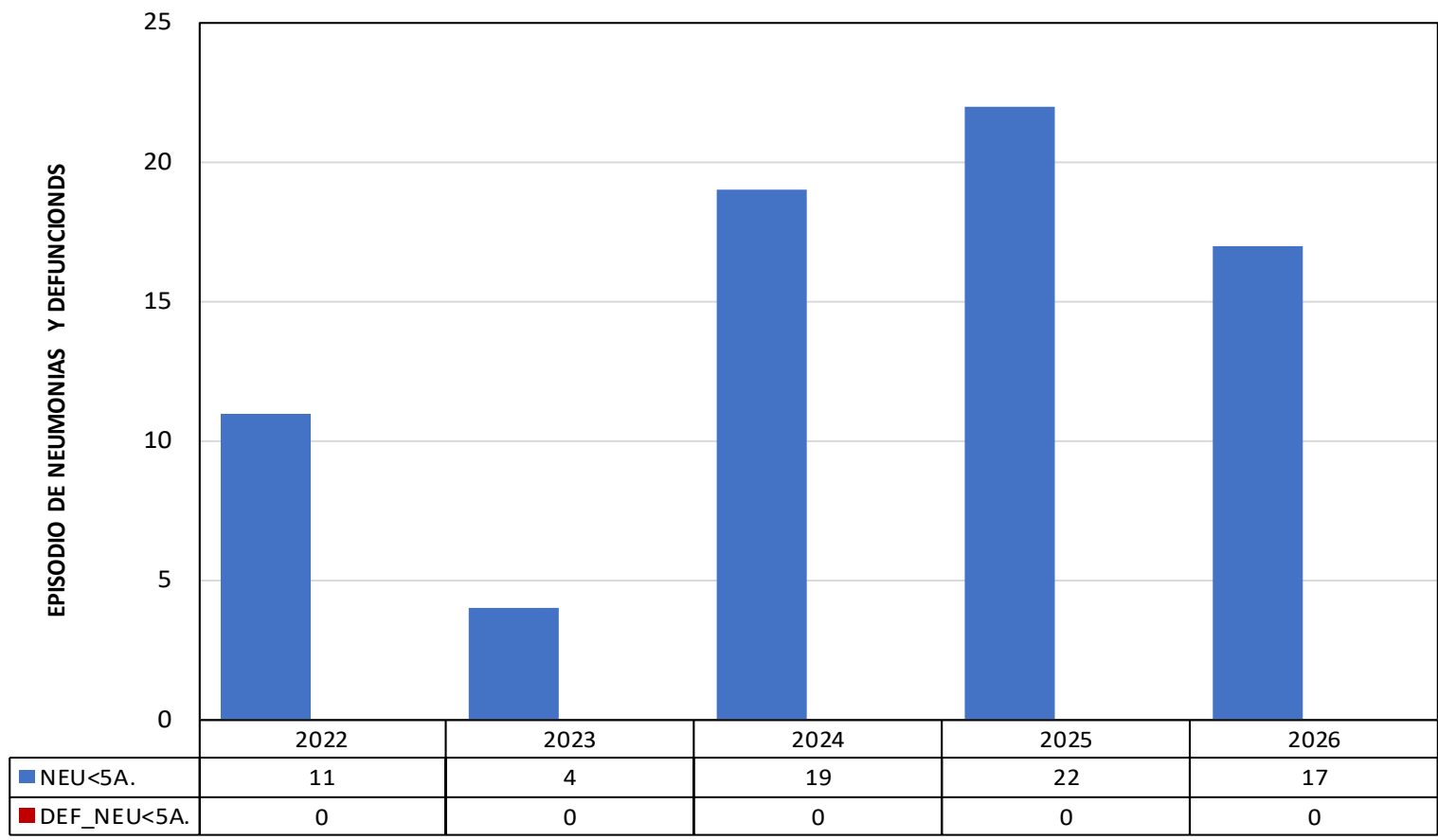


Fuente: Sistema de vigilancia epidemiológica SCCE

Episodios de Neumonías según micro redes en menores de 5 años, Red de salud Canas Canchis Espinar 2022-2026, (hasta la S.E. N°14)

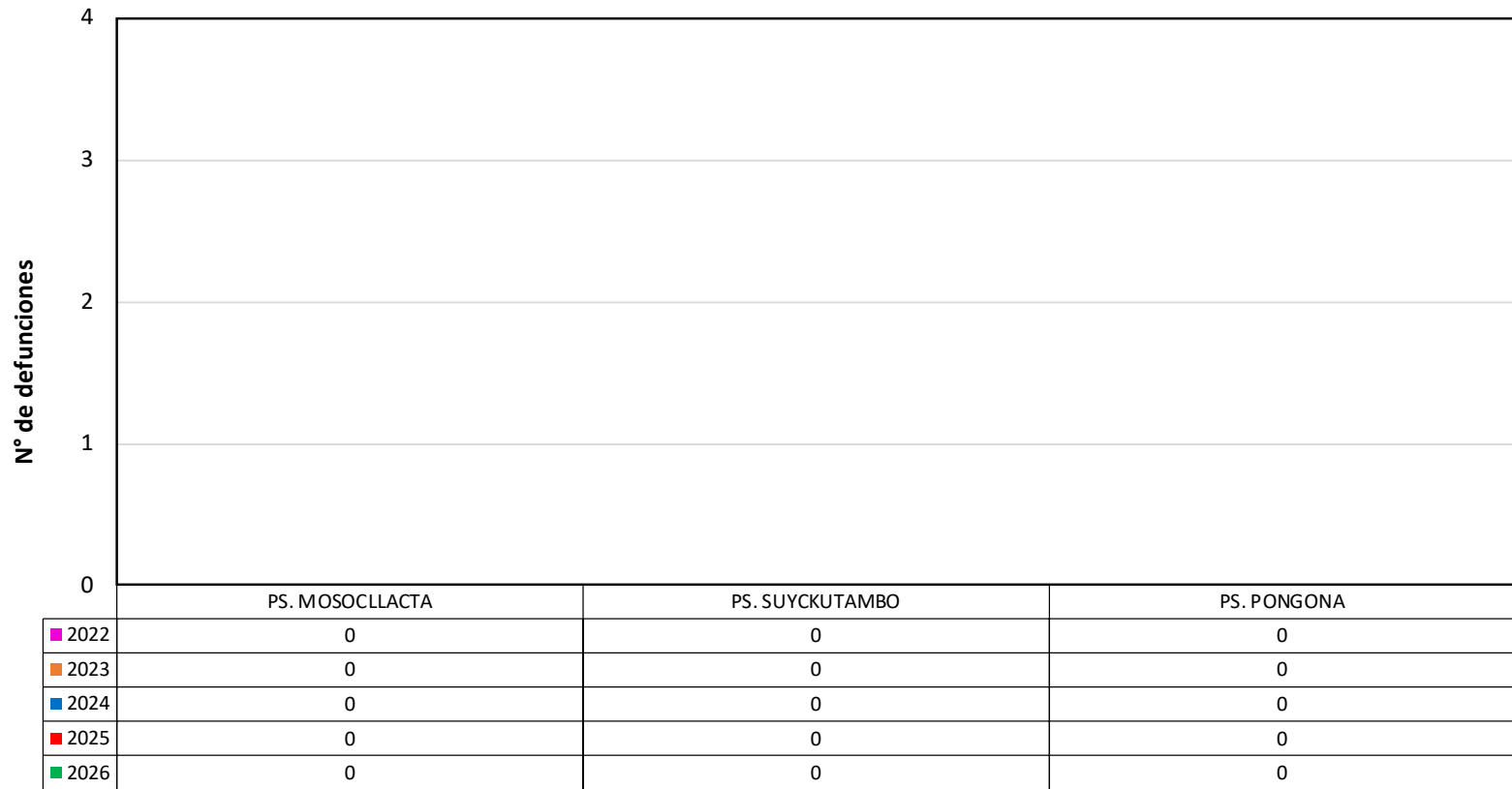
2022		2023		2024		2025		2026	
NEUMONIA <5A	NEU GRAVE <5A	NEUMONIA <5A	NEU GRAVE <5A	NEUMONIA <5A	NEU GRAVE <5A	NEUMONIA <5A	NEU GRAVE <5A	NEUMONIA <5A	NEU GRAVE <5A
0	1	0	0	0	0	1	0	0	0
0	0	0	0	0	0	0	0	0	0
0	0	0	0	0	0	0	0	0	0
5	0	2	2	6	12	6	9	6	9
0	0	0	0	0	0	0	0	1	0
0	0	0	0	0	0	0	0	0	0
5	0	0	0	1	0	6	0	0	1
10	1	2	2	7	12	13	9	7	10

Episodios de Neumonías y defunciones en niños menores de 5 años, 2022-2026, (hasta la S.E. N°14)

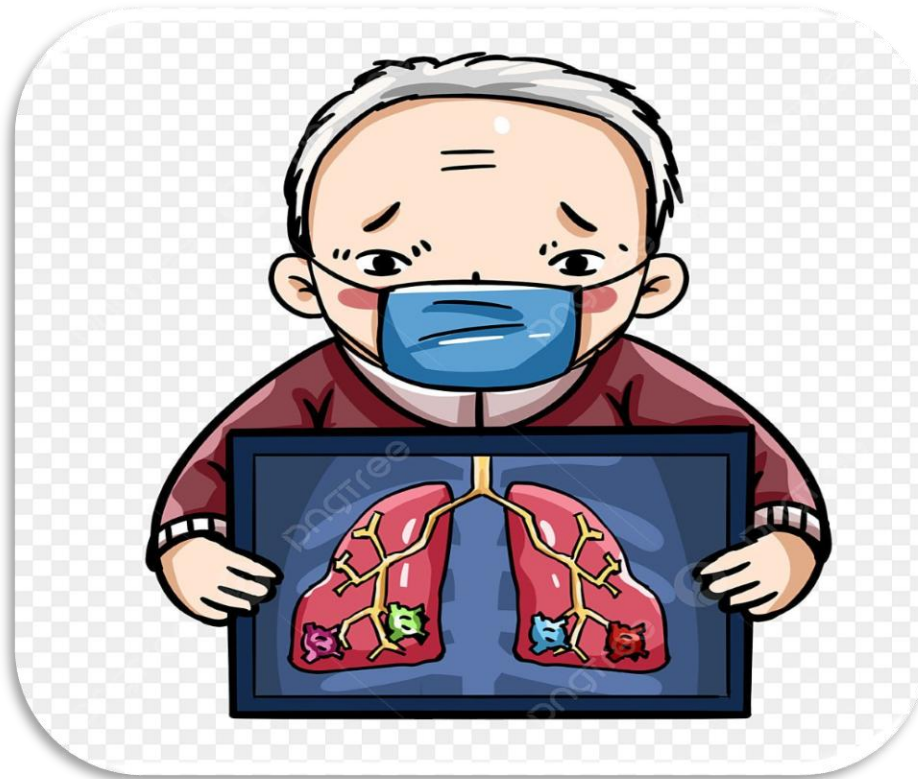


Fuente: Sistema de vigilancia epidemiológica SCCE

Defunciones por Neumonías en menores de 5 años según Establecimientos de Salud - Red de salud Canas Canchis Espinar, 2022- 2026, (hasta la S.E. N°14)



NEUMONÍAS EN LAS PERSONAS ADULTOS MAYORES DE 60 AÑOS RED DE SALUD CANAS CANCHIS ESPINAR

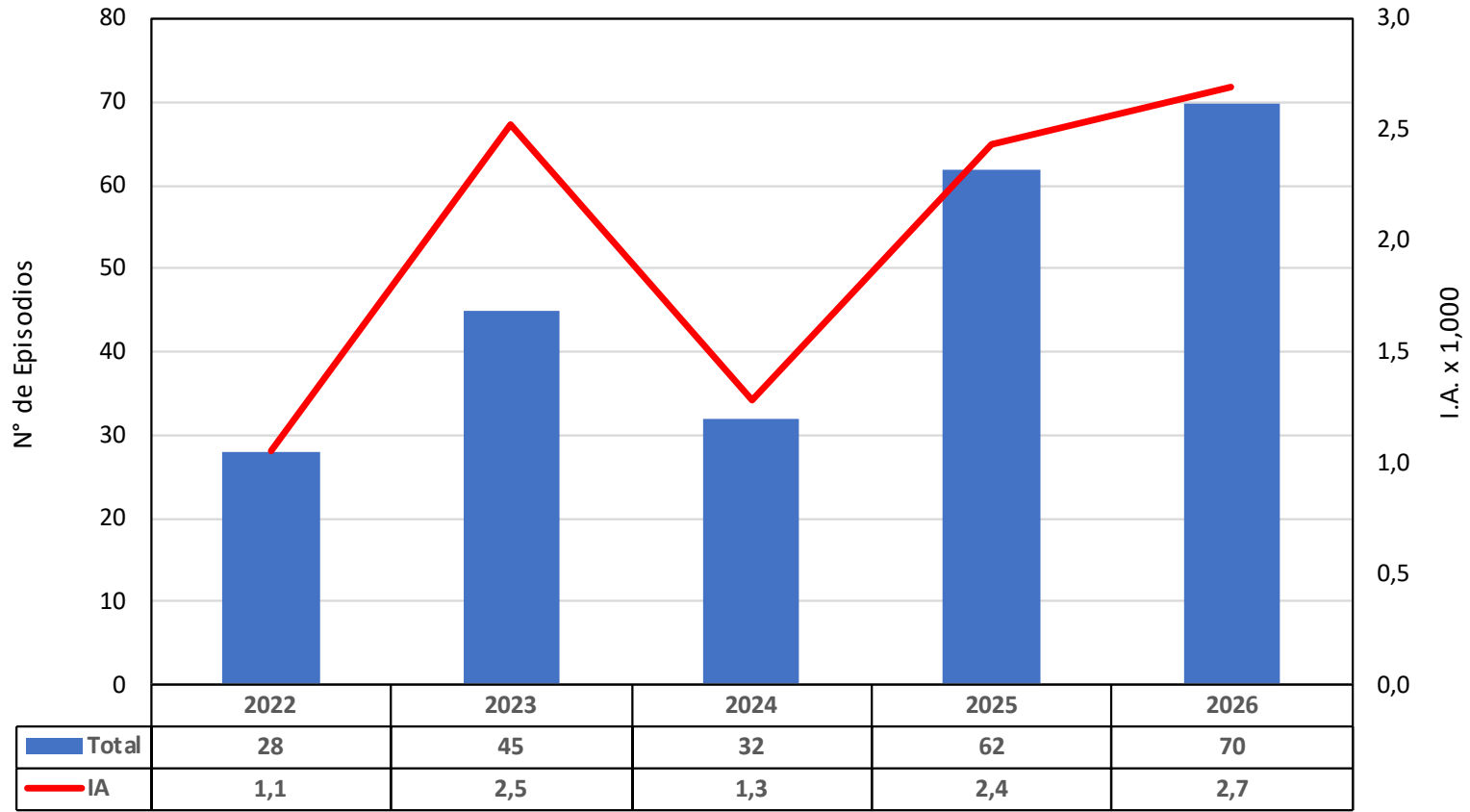


Situación Epidemiológica de Neumonías personas adultos mayores de 60 años - Red de salud Canas Canchis Espinar 2026, (hasta la S.E. N°14)

MICROREDES	ESTABLECIMIENTO	1	2	3	4	5	6	7	8	9	10	11	12	13	14
COMBAPATA	CS. COMBAPATA	0	0	0	0	0	0	0	0	0	0	0	0	0	0
	CS. TINTA	0	0	0	0	0	0	0	0	0	0	0	0	0	0
	PS. CHECACUPE	0	0	0	0	0	0	1	0	0	0	0	0	0	0
	PS. CHIARA	0	0	0	0	0	0	0	0	0	0	0	0	0	0
	PS. MOSOCLACTA	0	0	0	0	0	0	0	1	0	0	0	0	0	0
	PS. PITUMARCA	0	2	0	0	0	0	0	0	0	0	0	0	0	0
DESCANSO	CS. EL DESCANSO	0	0	0	0	0	0	0	0	0	0	1	0	0	0
	PS. CHECCA	0	0	0	0	0	0	0	0	0	0	0	0	0	0
	PS. CHITIBAMBA	0	0	0	0	0	0	0	0	0	0	0	0	0	0
PAMPA PHALLA	CS. PAMPA PHALLA	0	0	0	0	0	0	1	0	1	0	0	0	0	0
	PS. LA FLORIDA	0	0	0	0	0	0	0	0	0	0	0	0	0	0
	PS. PHINAYA	0	0	0	0	0	0	0	0	0	0	0	0	0	0
	PS. QUEHUAR	0	0	0	0	0	0	0	0	0	0	0	0	0	0
	PS. SAN PABLO	0	0	0	0	0	0	0	0	0	0	0	0	0	0
	PS. SAN PEDRO	0	0	0	0	0	0	0	0	0	0	0	0	0	0
	PS. SANTA BARBARA	0	0	0	0	0	0	0	0	0	0	0	0	0	0
	PS. UZCUPATA	0	0	0	0	0	0	0	0	0	0	0	0	0	0
SICUANI - HOSPITAL	HOSPITAL ESSALUD SICUANI	1	0	1	0	1	1	1	1	2	0	0	2	1	0
	HOSPITAL SICUANI	5	2	4	0	1	1	2	5	4	5	2	1	4	4
	SANIDAD PNP SICUANI	0	0	0	0	0	0	0	0	0	0	0	0	0	0
TECHO OBRERO	CS. MARANGANI	0	0	0	0	0	0	0	0	0	0	0	0	0	0
	CS. TECHO OBRERO	0	0	0	0	0	0	0	0	0	0	0	0	0	0
	PS. CHECTUYOC	0	0	0	0	0	0	0	0	0	0	0	0	0	0
	PS. CONDE VILUYO	0	0	0	0	0	0	0	0	0	0	0	0	0	0
	PS. CUYO	0	0	0	0	0	0	0	0	0	0	0	0	0	0
	PS. LANGUI	0	0	0	0	0	0	0	0	0	0	0	0	0	0
	PS. LAYO	0	0	0	0	0	0	0	0	0	0	0	0	0	0
	PS. OCCOBAMBA (SICUANI)	0	0	0	0	0	0	0	0	0	0	0	0	0	0
YANAQCA	CS. YANAQCA	0	0	0	0	0	0	0	0	0	0	1	0	0	0
	P.S. CCOCHAPATA	0	0	0	0	0	0	0	0	0	0	0	0	0	0
	PS. HAMPATURA	0	0	0	0	0	0	0	0	0	0	0	0	0	0
	PS. HUINCHIRI	0	0	0	0	0	0	0	0	0	0	0	0	0	0
	PS. PAMPAMARCA	0	0	0	0	0	0	0	0	0	0	0	0	0	0
	PS. PONGONA	0	0	0	0	0	0	0	0	0	0	0	0	0	0
	PS. QUEHUE	0	0	0	0	0	0	0	0	0	0	0	0	0	0
	PS. SURIMANA	0	0	0	0	0	0	0	0	0	0	0	0	0	0
	PS. TOCCOCORI	0	0	0	0	0	0	0	0	0	0	0	0	0	0
	PS. TUNGASUCA	0	0	0	0	0	0	0	0	0	0	0	0	0	0
YAURI	CS. YAURI	0	0	0	0	0	0	0	0	0	0	0	0	0	0
	HOSPITAL ESPINAR	1	0	0	0	0	0	1	1	0	0	0	1	2	2
	HOSPITAL I ESPINAR (ESSALUD)	1	0	0	0	0	0	0	0	1	0	0	0	1	0
	MAX SALUD PARA TU SALUD	0	0	0	0	0	0	0	0	0	0	0	0	0	0
	PS. ACCOCUNCA	0	0	0	0	0	0	0	0	0	0	0	0	0	0
	PS. CONDOROMA	0	0	0	0	0	0	0	0	0	0	0	0	0	0
	PS. COPORAQUE	0	0	0	0	0	0	0	0	0	0	0	0	0	0
	PS. HUAYHUAHUASI	0	0	0	0	0	0	0	0	0	0	0	0	0	0
	PS. OCCORURO	0	0	0	0	0	0	0	0	0	0	0	0	0	0
	PS. PALLPATA	0	0	0	0	0	0	0	0	0	0	0	0	0	0
	PS. PICHIGUA	0	0	0	0	0	0	0	0	0	0	0	0	0	0
	PS. SAN MIGUEL	0	0	0	0	0	0	0	0	0	0	0	0	0	0
	PS. SUYCKUTAMBO	0	0	0	0	0	0	0	0	0	0	0	0	0	0
PS. TINTAYA MARQUIRI	0	0	0	0	0	0	0	0	0	0	0	0	0	0	
PS. URINSAYA	0	0	0	0	0	0	0	0	0	0	0	0	0	0	
TOTAL		8	4	5	0	2	3	7	7	7	5	4	4	8	6

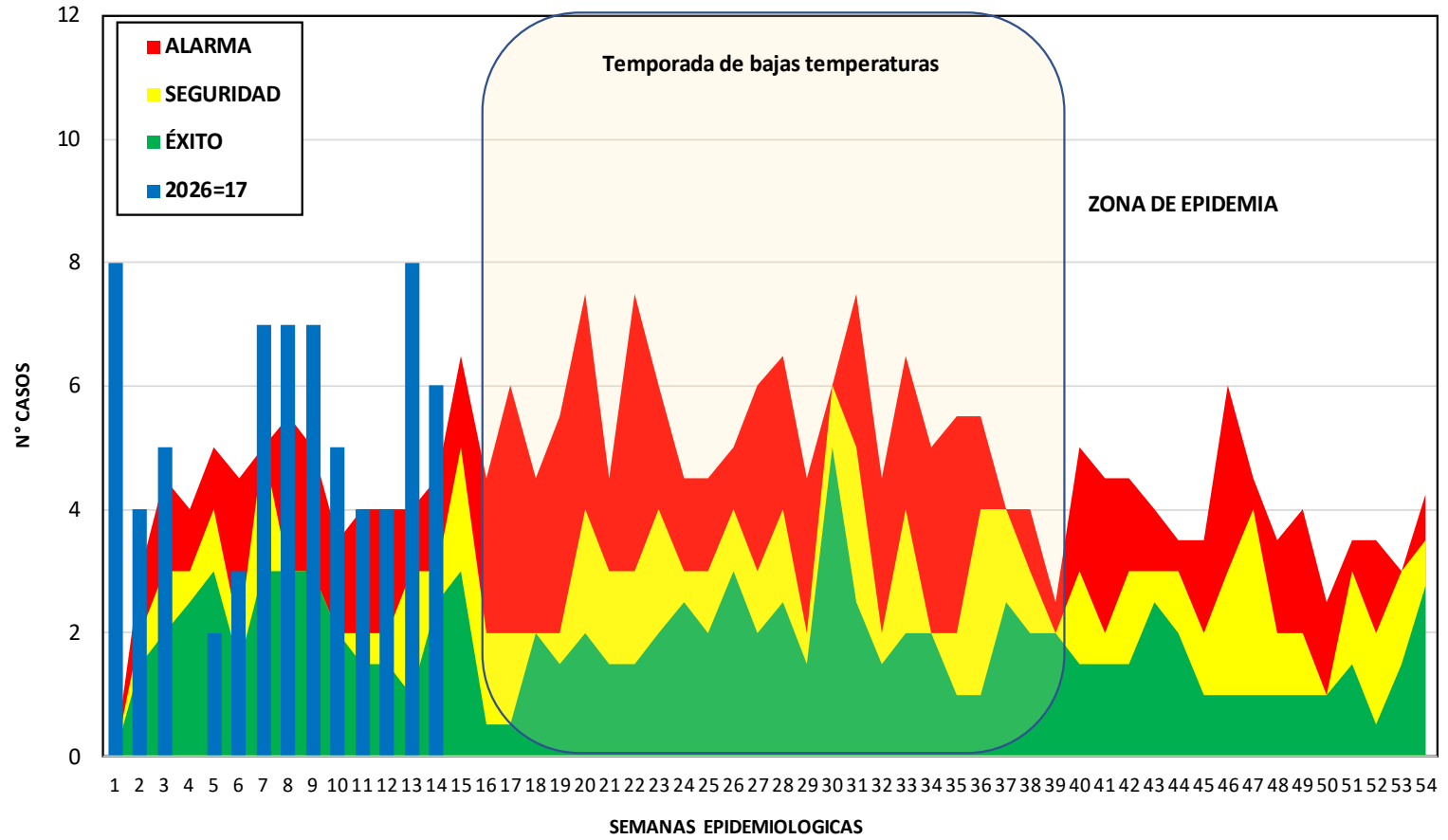
Fuente: Sistema de vigilancia epidemiológica SCCE

Incidencia acumulada de Neumonías en personas adultos mayores de 60 años - Red de Salud Canas Canchis Espinar, 2022- 2026 (hasta la S.E. N°14)



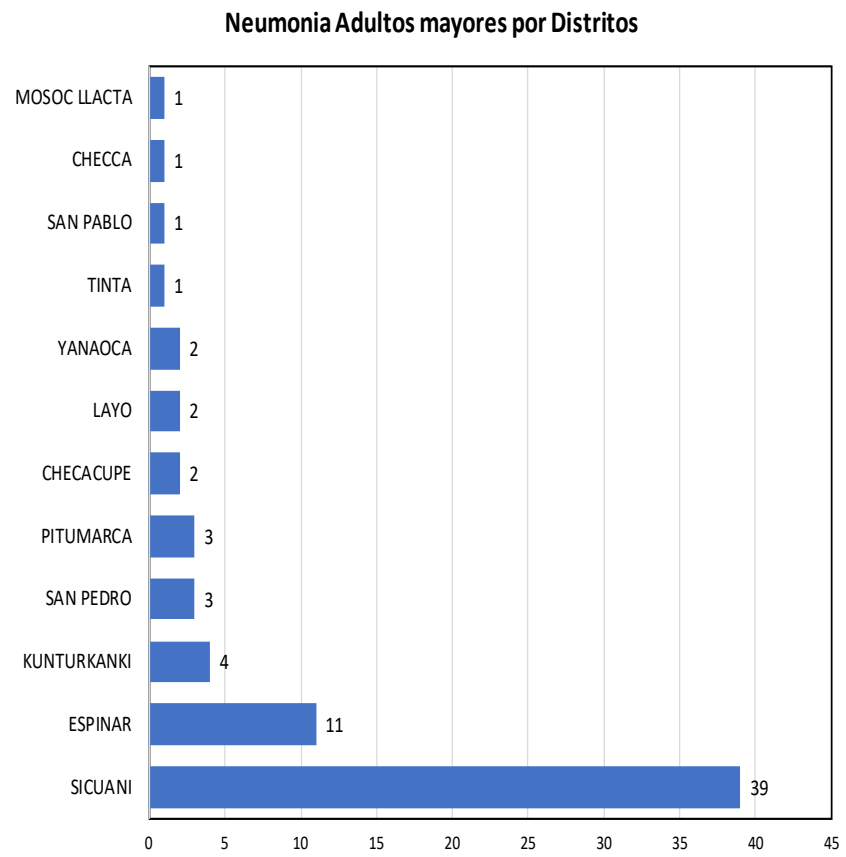
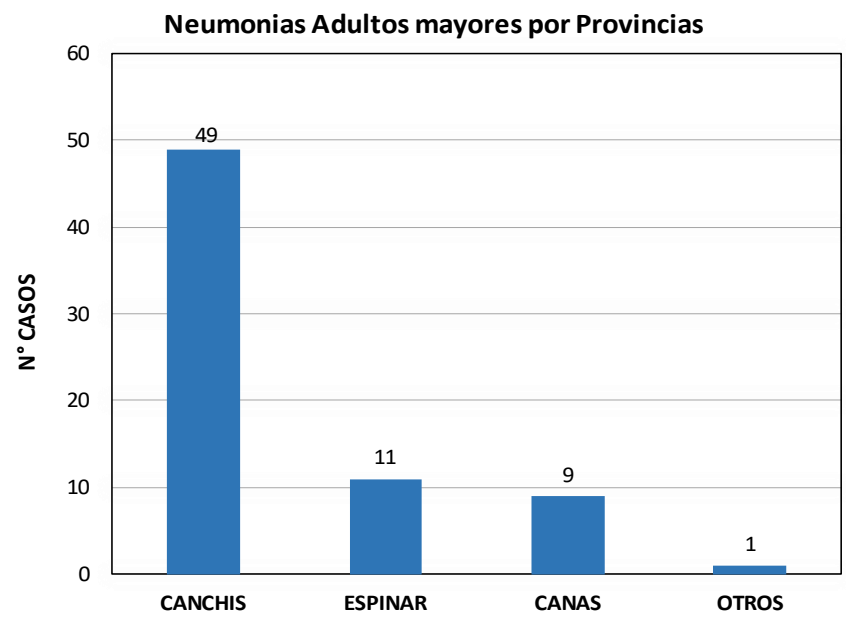
Fuente: Sistema de vigilancia epidemiológica SCCE

Canal endémico de Neumonías en adultos mayores de 60 años Red de Salud Canas Canchis Espinar 2026, (hasta la S.E. N°14)



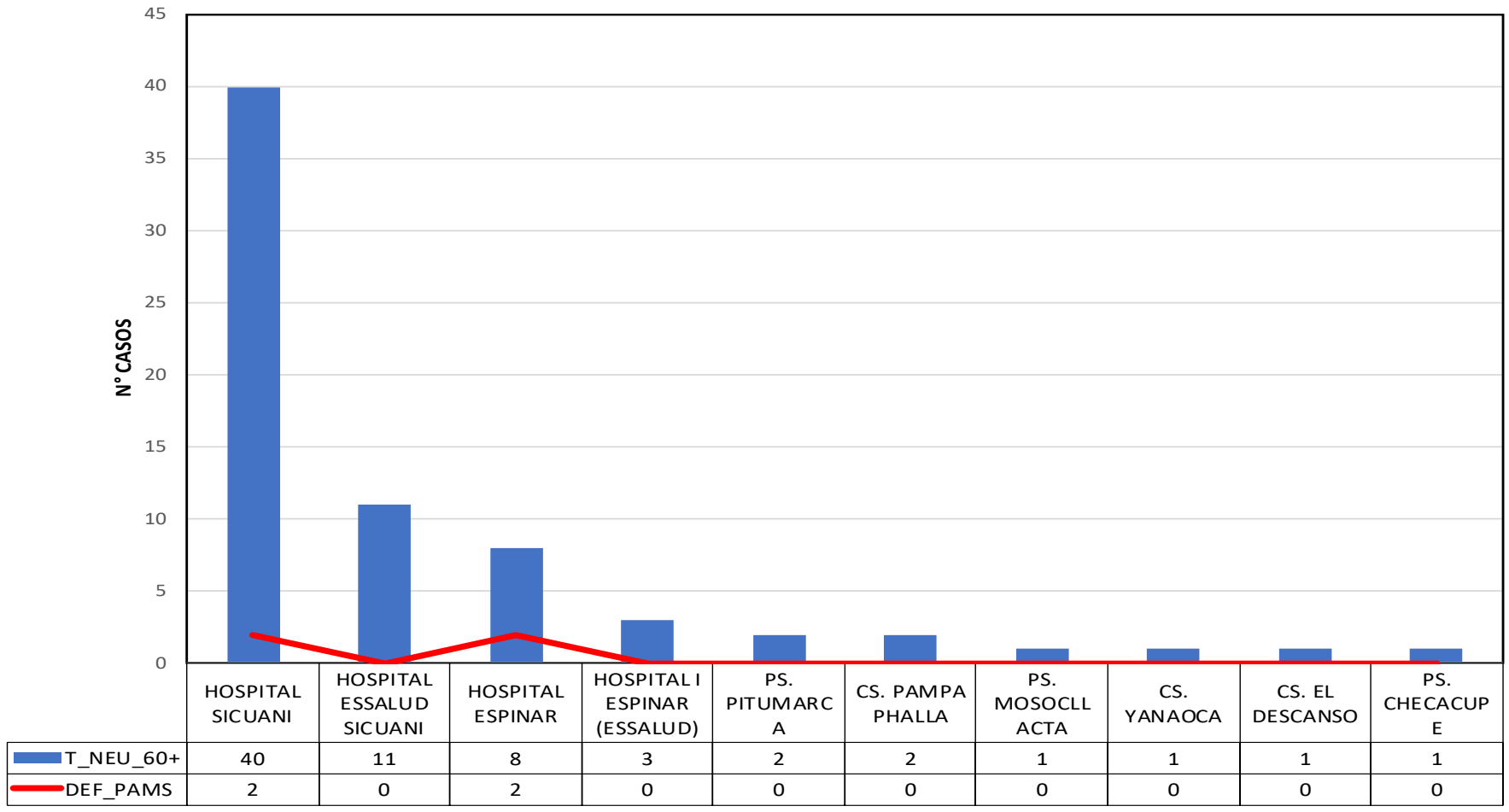
Fuente: Sistema de vigilancia epidemiológica SCCE

Episodio de Neumonías por Provincias y Distritos en personas adultos mayores de 60 años - Red de salud Canas Canchis Espinar 2026, (hasta la S.E. N°14)



Fuente: Sistema de vigilancia epidemiológica SCCE

Episodio de Neumonías y defunciones en adultos mayores de 60 años Red de salud Canas Canchis Espinar 2022-2026 (hasta la S.E. N°14)

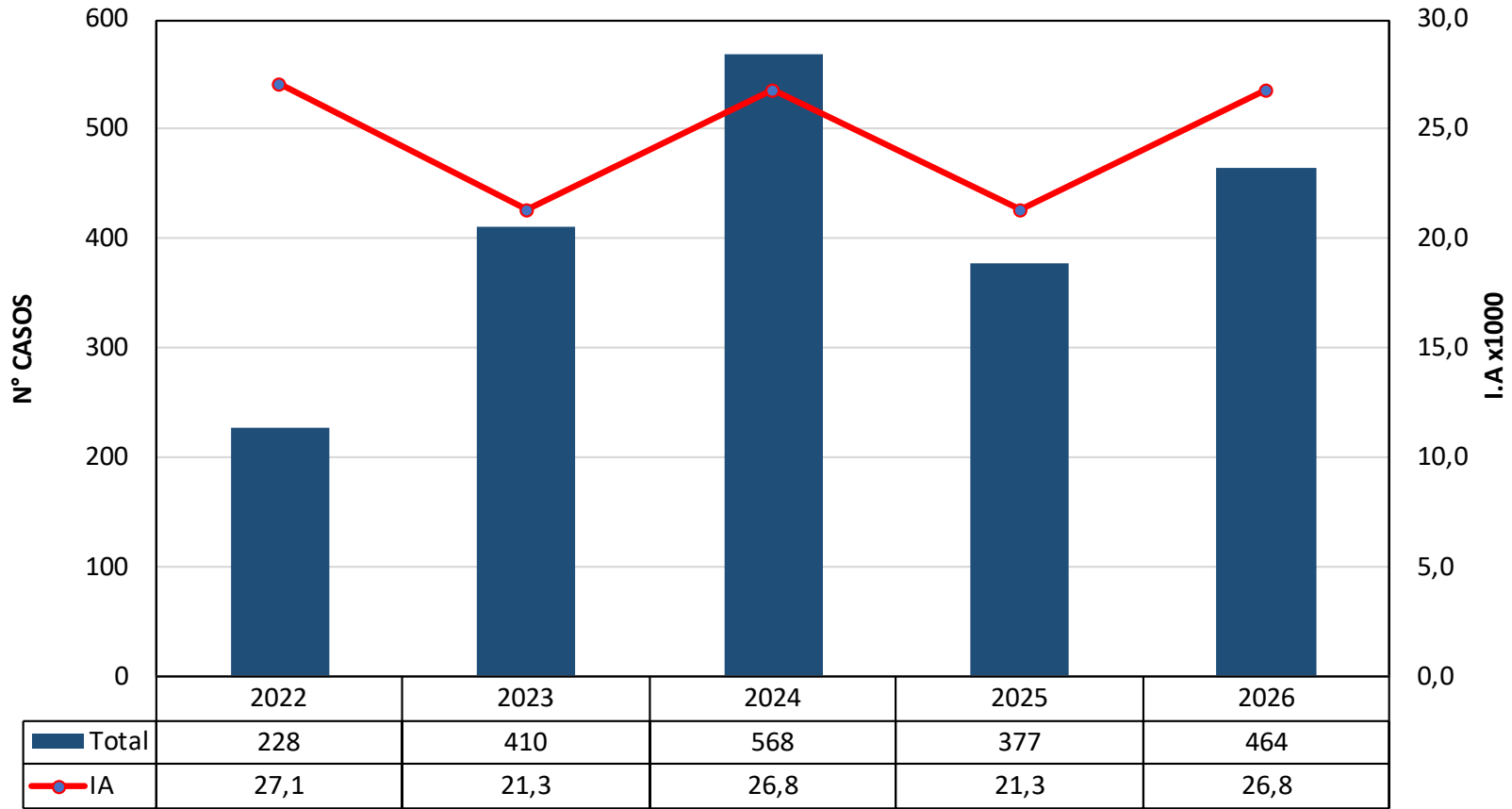


Fuente: Sistema de vigilancia epidemiológica SCCE

ENFERMEDADES DIARRÉICAS AGUDAS (EDAS)

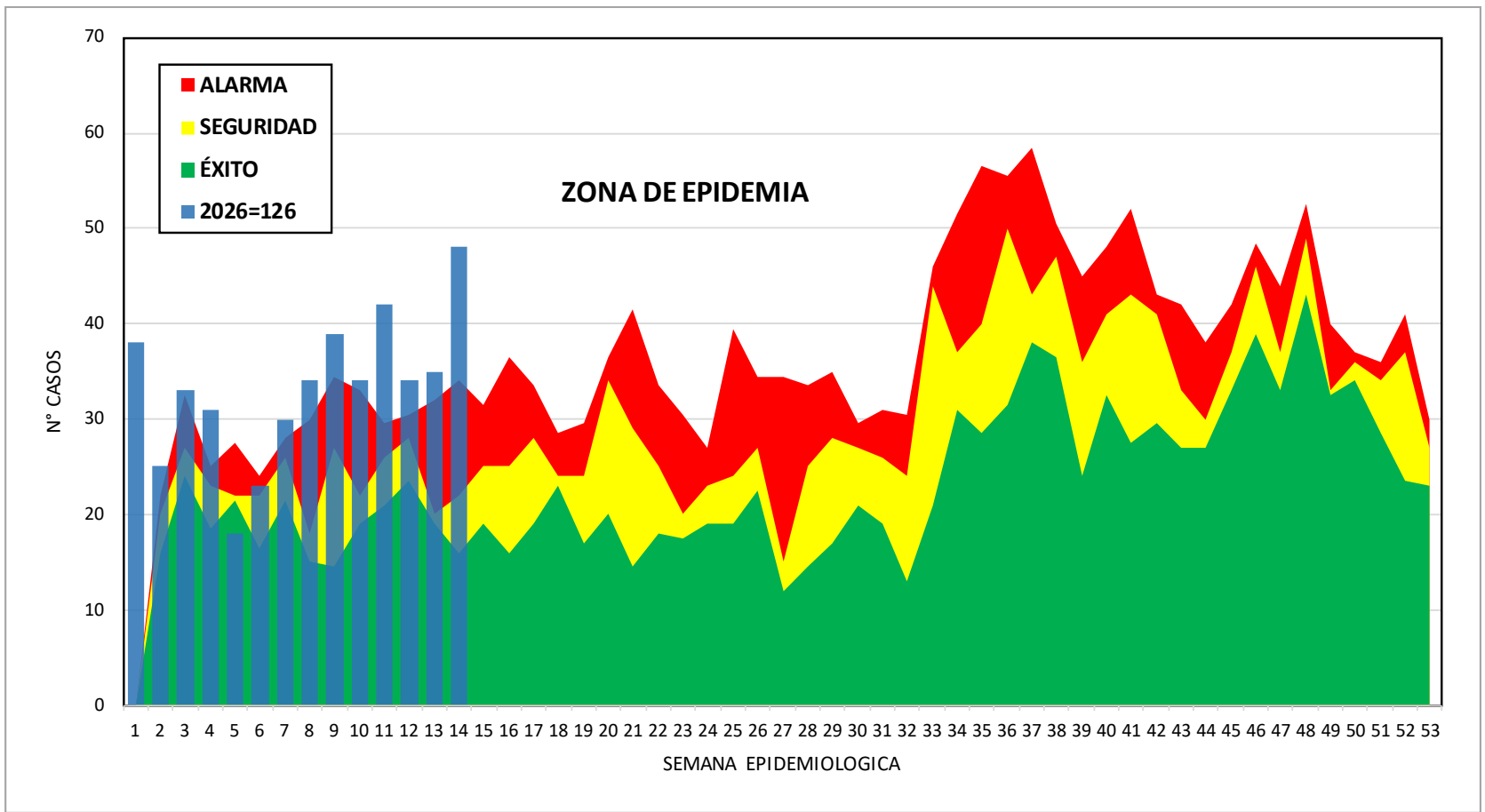


Incidencia acumulada de episodios de enfermedades diarreicas agudas en menores de 5 años - Red de Salud Canas Canchis Espinar, 2022-2026 (hasta la S.E. N°14)



Fuente: Sistema de vigilancia epidemiológica SCCE

Canal endémico de episodios en EDAS en menores de 5 años - Red de Salud Canas Canchis Espinar 2026, (hasta la S.E. N°14)

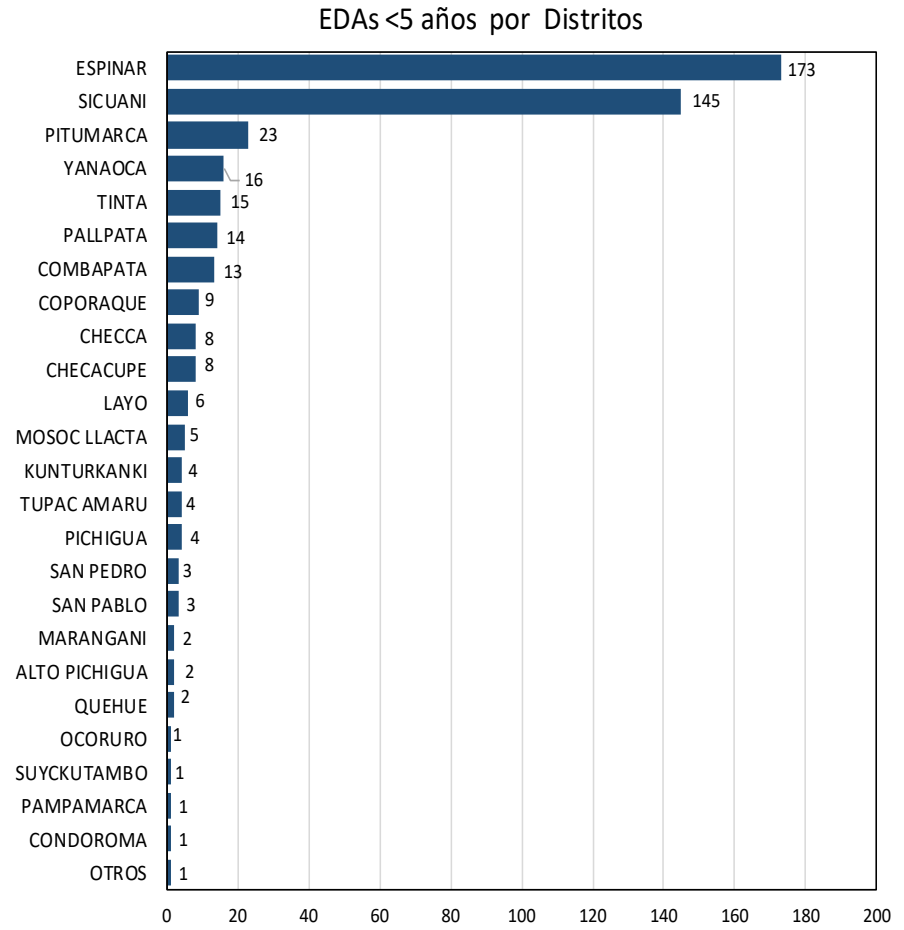
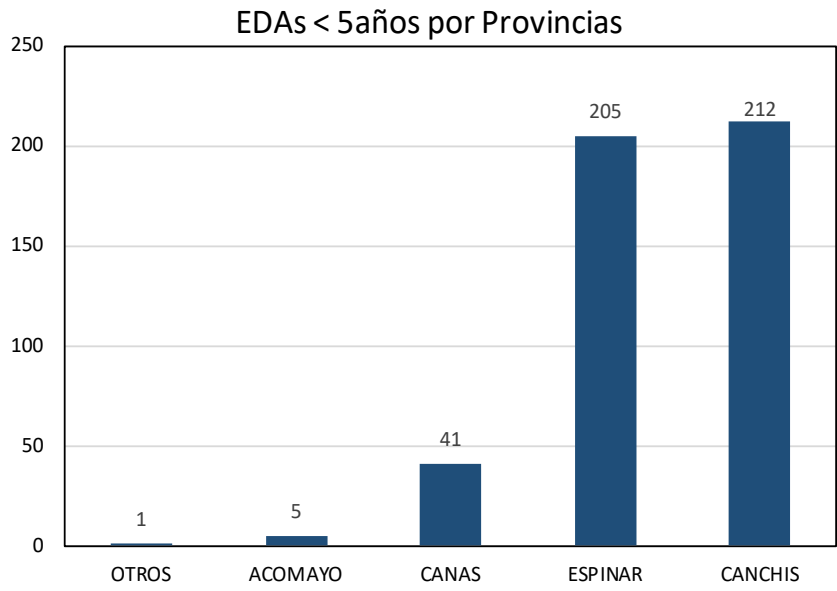


Fuente: Sistema de vigilancia epidemiológica SCCE

Situación epidemiológica de EDAS en menores de 5 años Red de Salud Canas Canchis Espinar 2026, (hasta la S.E. N°14)

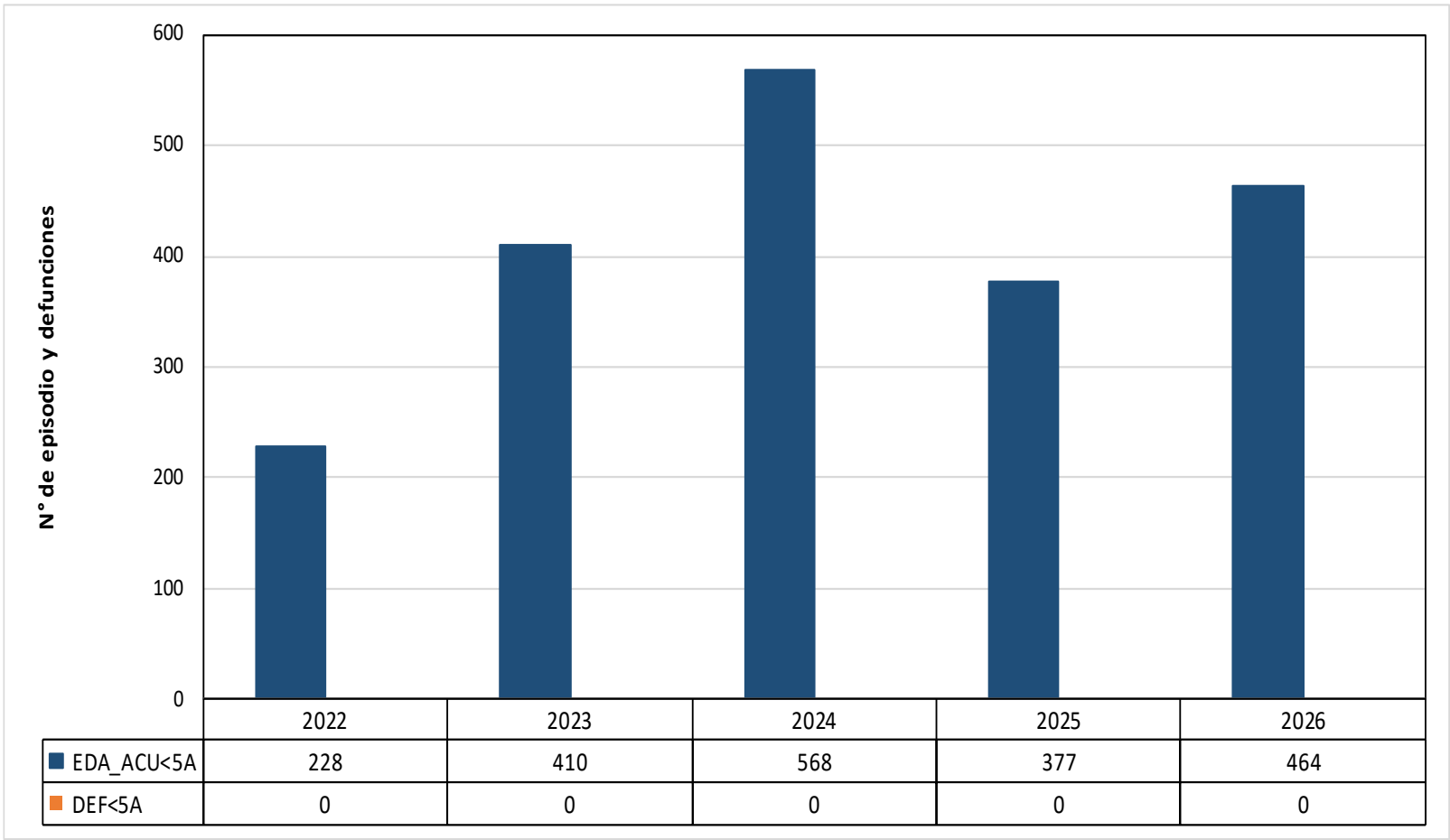
MICROREDES	ESTABLECIMIENTO	1	2	3	4	5	6	7	8	9	10	11	12	13	14
COMBAPATA	CS. COMBAPATA	1	0			0	0	0	2	2	0		1		2
	CS. TINTA	2	1			2	0	1	2	1	1	0	1	2	1
	PS. MOSOCLACTA	0	1	1		0	0	1	1		1		0		0
	PS. PITUMARCA	1	1	1	2		1	2	1	2	0	7	3	1	1
DESCANSO	CS. EL DESCANSO		1	0	2		0		0	0	0	0			
	PS. CHECCA	0			1		1	0	3	0	1	0	1	0	1
	PS. CHITIBAMBA				0	0					0				0
PAMPA PHALLA	CS. PAMPA PHALLA	2	1	2		1	2	0	2	2	3	2	1	2	2
	PS. LA FLORIDA											1			
	PS. SAN PEDRO	1		1	0		0		0			0	0		
	PS. SANTA BARBARA			1	1					1					
SICUANI - HOSPITAL	HOSPITAL ESSALUD SICUANI	3	0	10	2	1	2	9	0	3	1	1	5	2	4
	HOSPITAL SICUANI	4	3	2	6	4	2	3	3	11	3	9	1	4	7
	SANIDAD PNP SICUANI							0	0						0
TECHO OBRERO	CS. MARANGANI								1						
	CS. TECHO OBRERO	2	2	4		1	2	1	2	4	3	4	2	1	2
	PS. HERCCA										0				
YANAOCA	PS. LAYO		1		1						1	1		2	
	CS. YANAOCA	1	1	1	3	0		1	1	0	0	2	2	0	0
	P.S. COCHAPATA		0									0		0	0
	PS. HAMPATURA	0					0					0			1
	PS. HUINCHIRI		0	1	0	1	0			0	0	0			
	PS. PAMPAMARCA										0		0	1	0
	PS. PONGONA				1		0	0	0		1				
	PS. QUEHUE		0				0	0					0		
	PS. SURIMANA												1		0
	PS. TOCCOCORI	0													
YAURI	PS. TUNGASUCA					0		0			1			1	1
	CS. YAURI	4	3	2	4	2	4	5	4	3	1	6	4	5	10
	HOSPITAL ESPINAR	3	4	1	2	2	1	1	1	3	4	1		7	4
	HOSPITAL I ESPINAR (ESSALUD)	9	2	3	2	4	7	2	2	4	7		9	4	4
	MAX SALUD PARA TU SALUD	2		0	0		1	1	2	1	2	2			2
	PS. ACCOCUNCA					0			1		0		0		1
	PS. COPORAQUE	1	1		2			1					1		0
	PS. OCCORURO												0		1
	PS. PALLPATA	1			1			0	2	1	2	2	3	0	2
	PS. PICHIGUA			0	0				2						0
	PS. TINTAYA MARQUIRI										0		0		0
	PS. HUAYHUAHUASI				0				1		1	0			0
	PS. URINSAYA							1							
	PS. SAN MIGUEL		1	1			0			0					0
PS. SUYKUTAMBO	0	1						0		1		0		0	
PS. CONDOROMA															1
TOTAL		38	25	33	31	18	23	30	34	39	34	42	34	35	48

Episodio de EDAS en menores de 5 años por Provincias y Distritos Red de Salud Canas Canchis Espinar 2026, (hasta la S.E. N°14)



Fuente: Sistema de vigilancia epidemiológica SCCE

Defunciones por EDAS en menores de 5 años Red de Salud Canas Canchis Espinar 2022-2026, (hasta la S.E. N°14)



Fuente: Sistema de vigilancia epidemiológica SCCE

PERINATALES

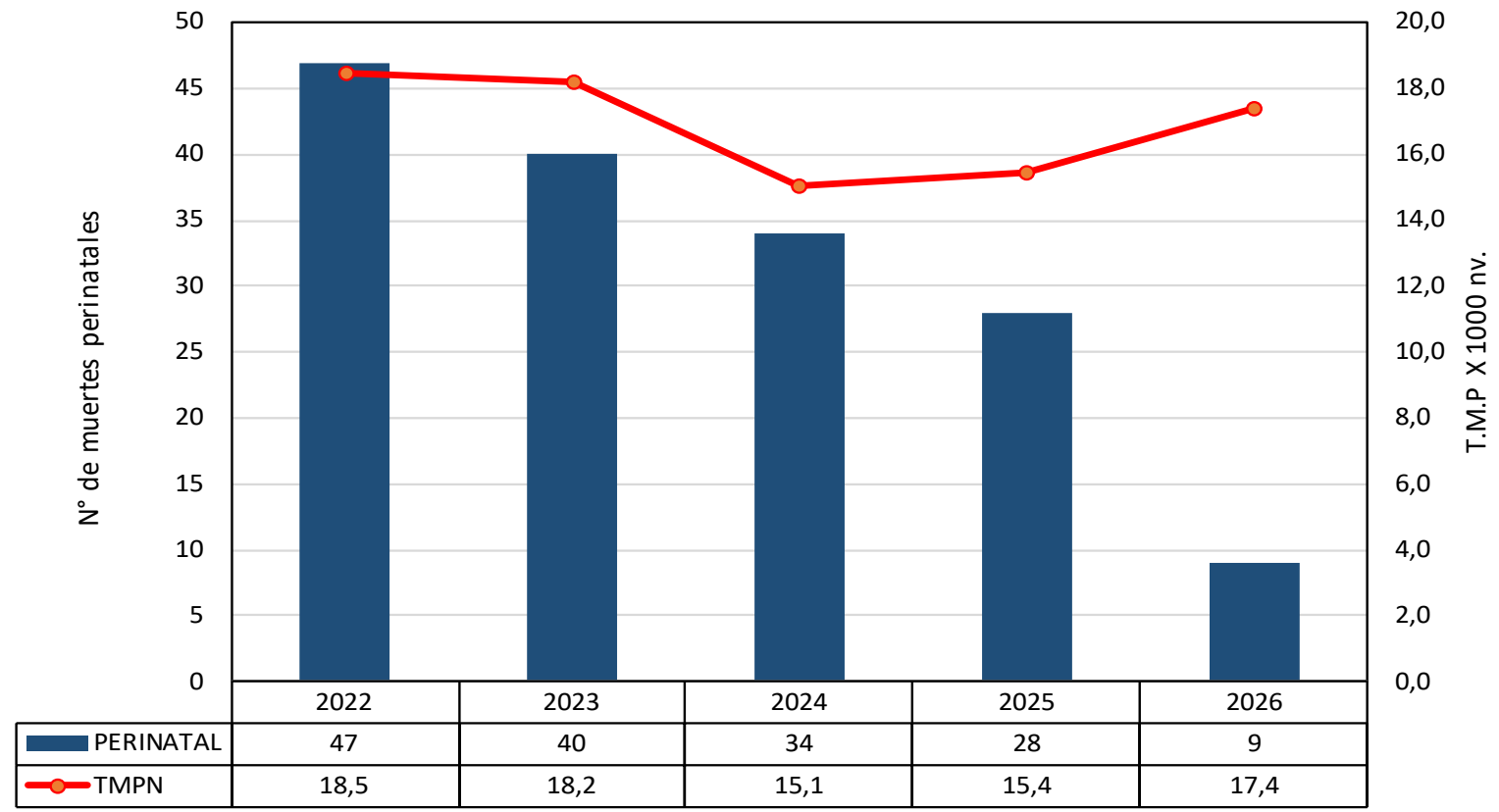
RED DE SALUD CANAS CANCHIS ESPINAR



Número de muertes perinatales según peso, edad al fallecer - Red de Salud Canas Canchis Espinar 2026, (hasta la S.E. N°14)

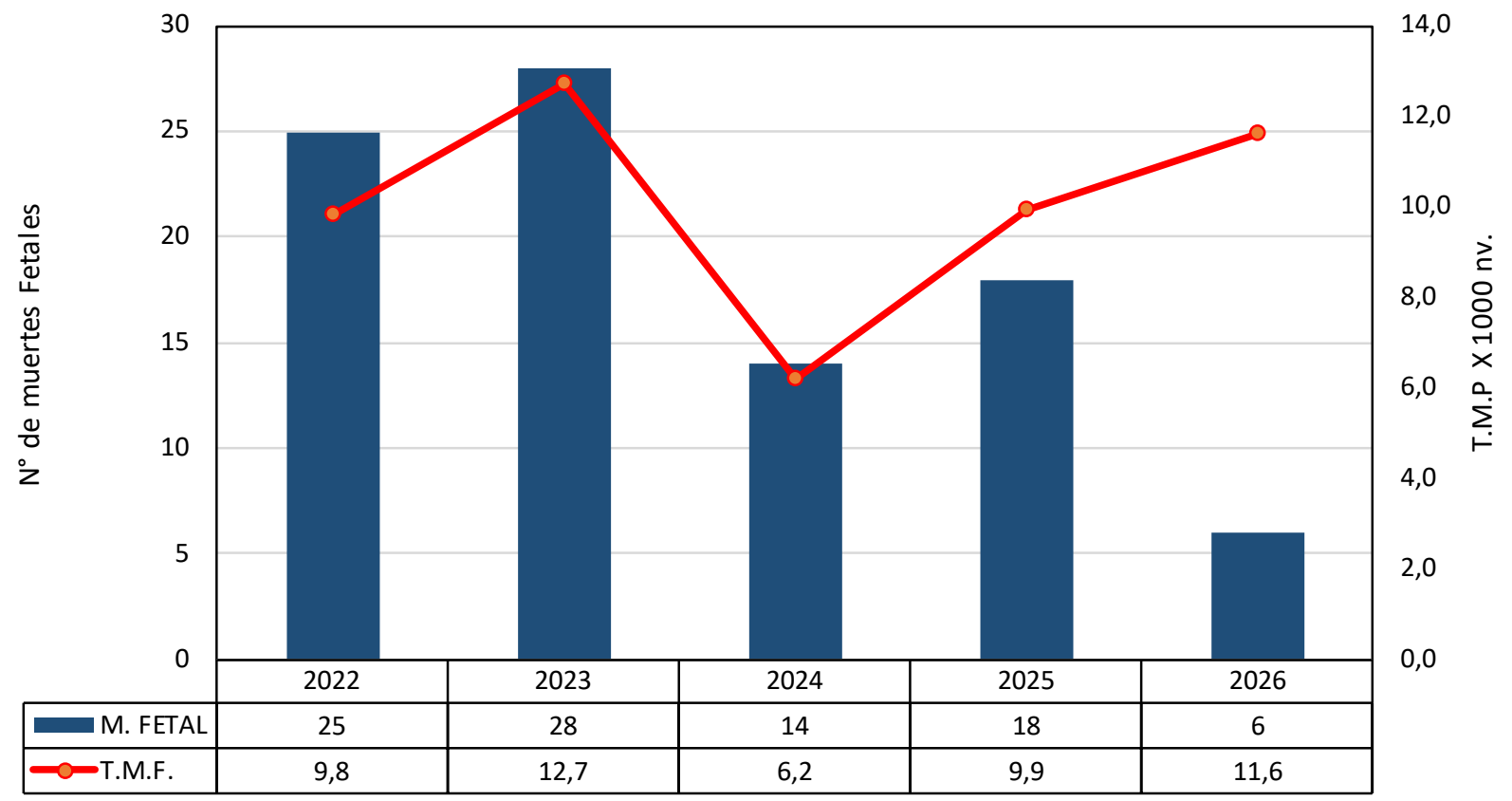
PESO	OBITO FETAL		TIEMPO DE VIDA RN			TOTAL
	ANTEPARTO	INTRAPARTO	<24HORAS	1-7 DIAS	8-28 DIAS	
MBPN (500-1499)	2	0	1	0	0	3
	0,0	0,0	0,0	0,0	0,0	33,3
BPN (1500-2499)	1	0	1	0	0	2
	0,0	0,0	0,0	0,0	0,0	22,2
PN (>2500)	3	0	0	0	1	4
	0,0	0,0	0,0	0,0	0,0	44,4
TOTAL	6	0	2	0	1	9
	66,7	0,0	22,2	0,0	11,1	100,0

Tasa de mortalidad perinatal y número de muertes perinatales Red de Salud Canas Canchis Espinar 2022-2026*



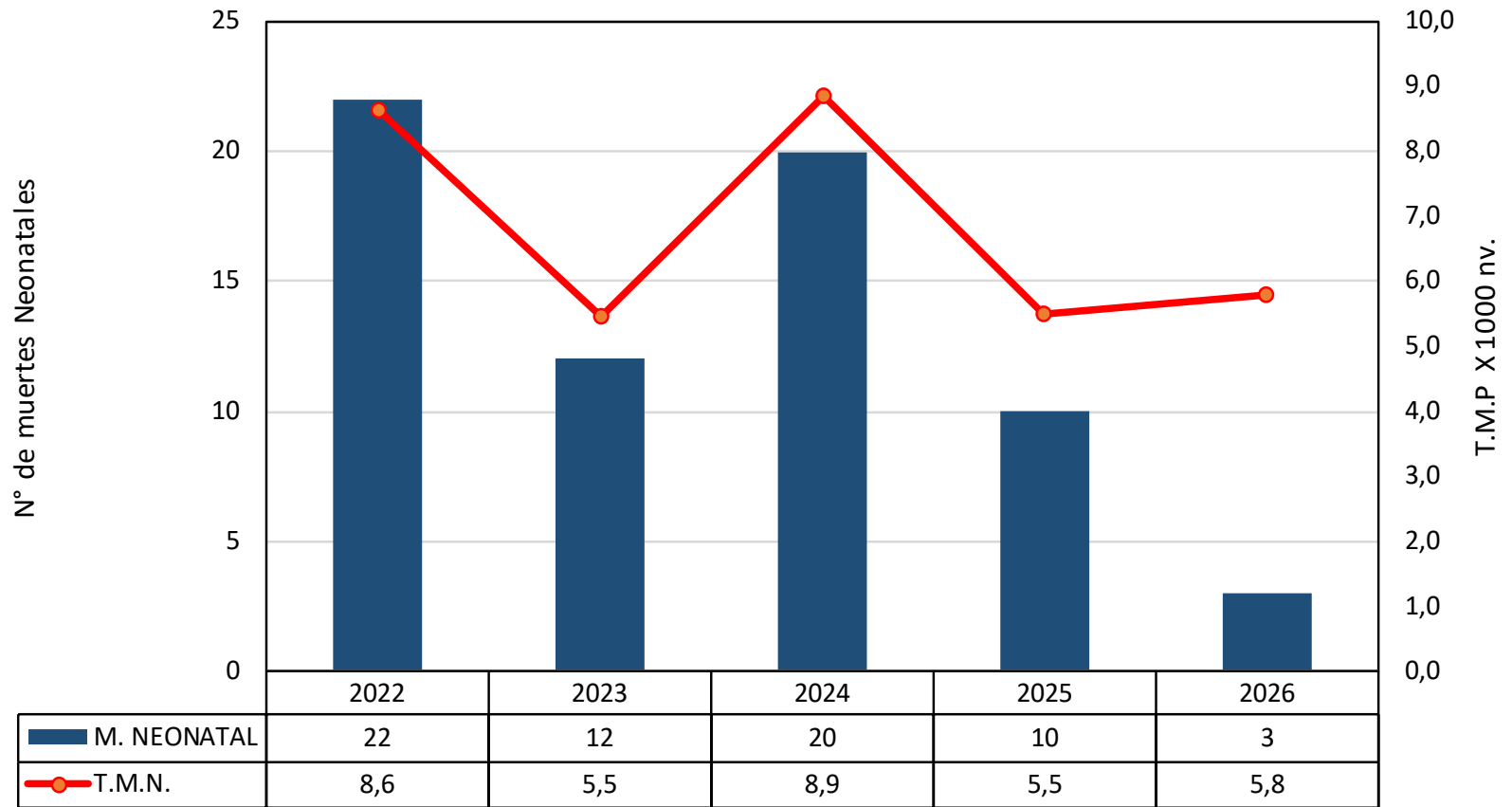
*Actualización hasta la S.E N.º 14-2026

Tasa de mortalidad perinatal y numero de muertes fetales Red de Salud Canas Canchis Espinar 2022-2026*



*Actualización hasta la S.E N.º 14-2026

Tasa de mortalidad perinatal y número de muertes neonatales Red de Salud Canas Canchis Espinar 2022-2026*



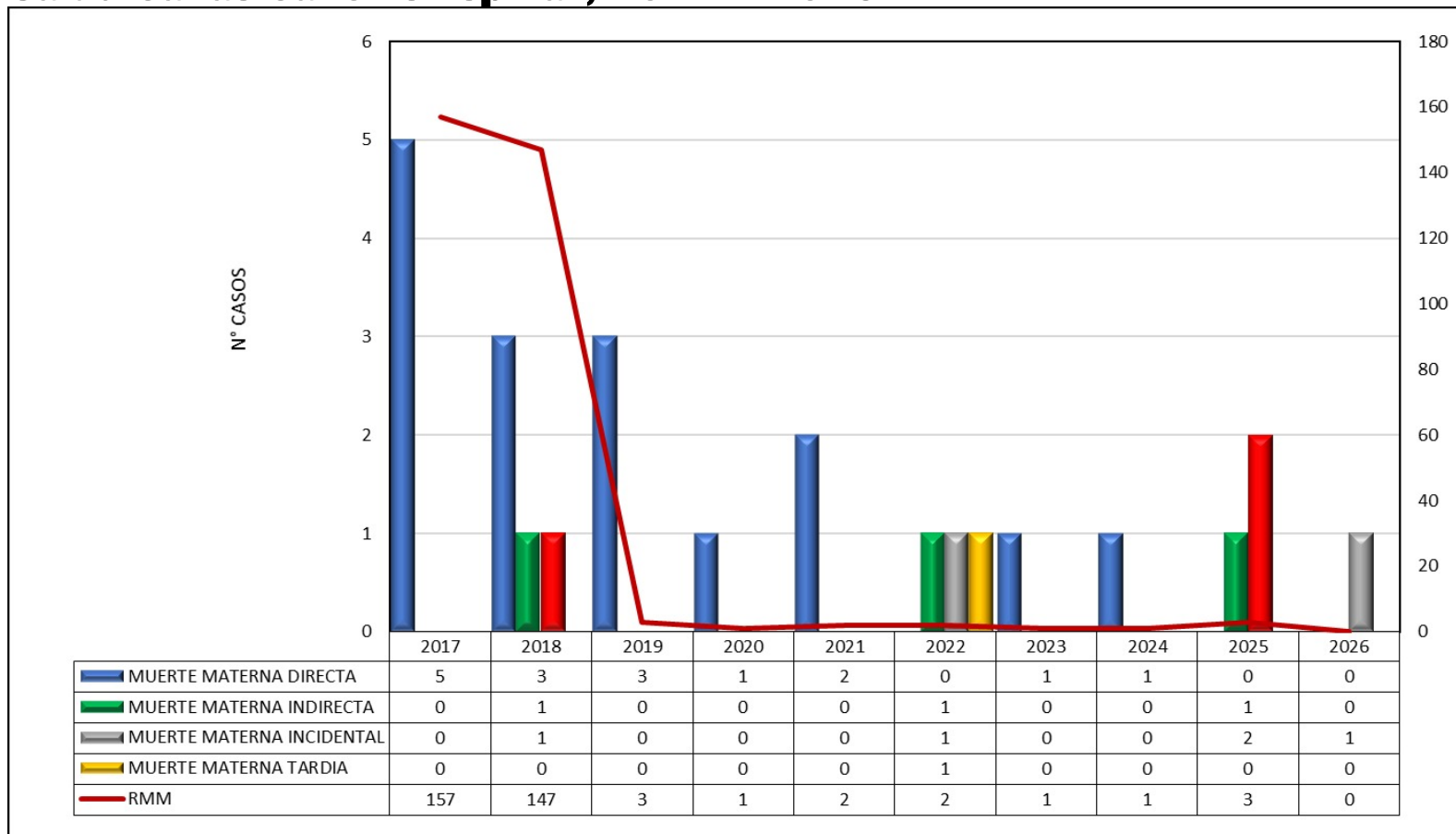
*Actualización hasta la S.E N.º 14-2026

MUERTE MATERNA

RED DE SALUD CANAS CANCHIS ESPINAR



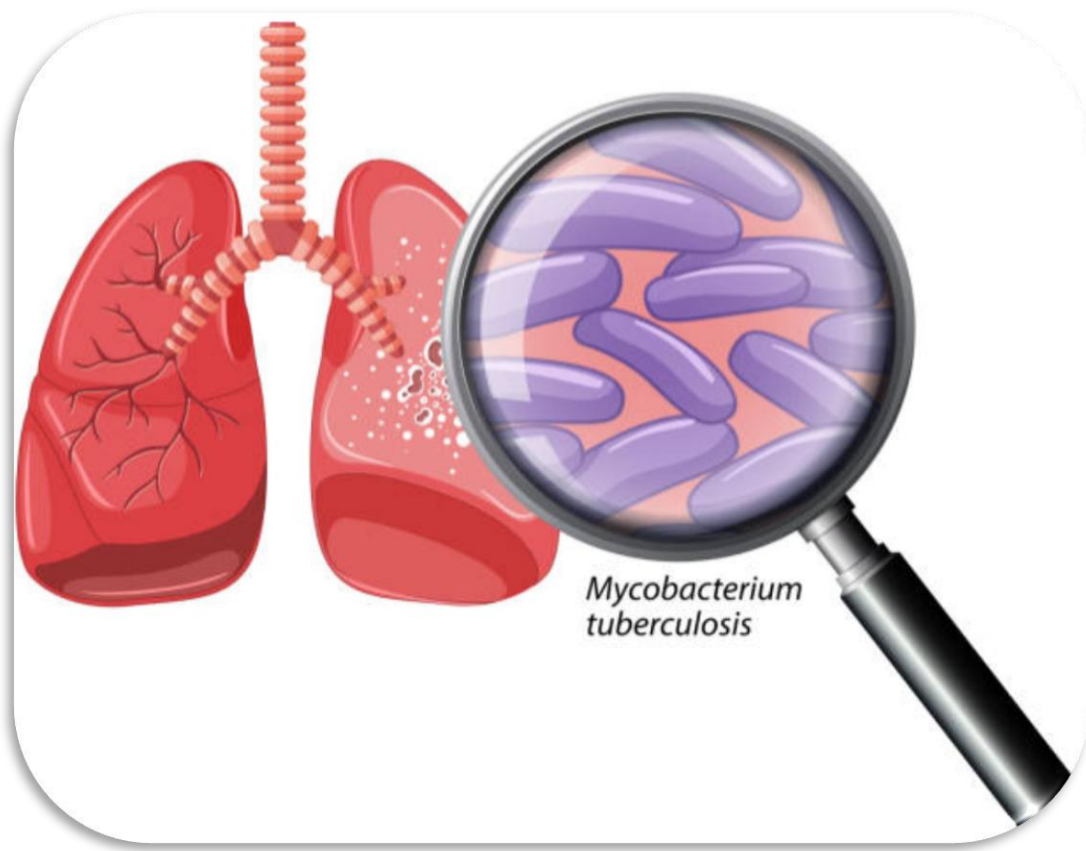
Razón de Mortalidad Materna y Número de Muertes Maternas, Red de Salud Canas Canchis Espinar, 2017 - 2026



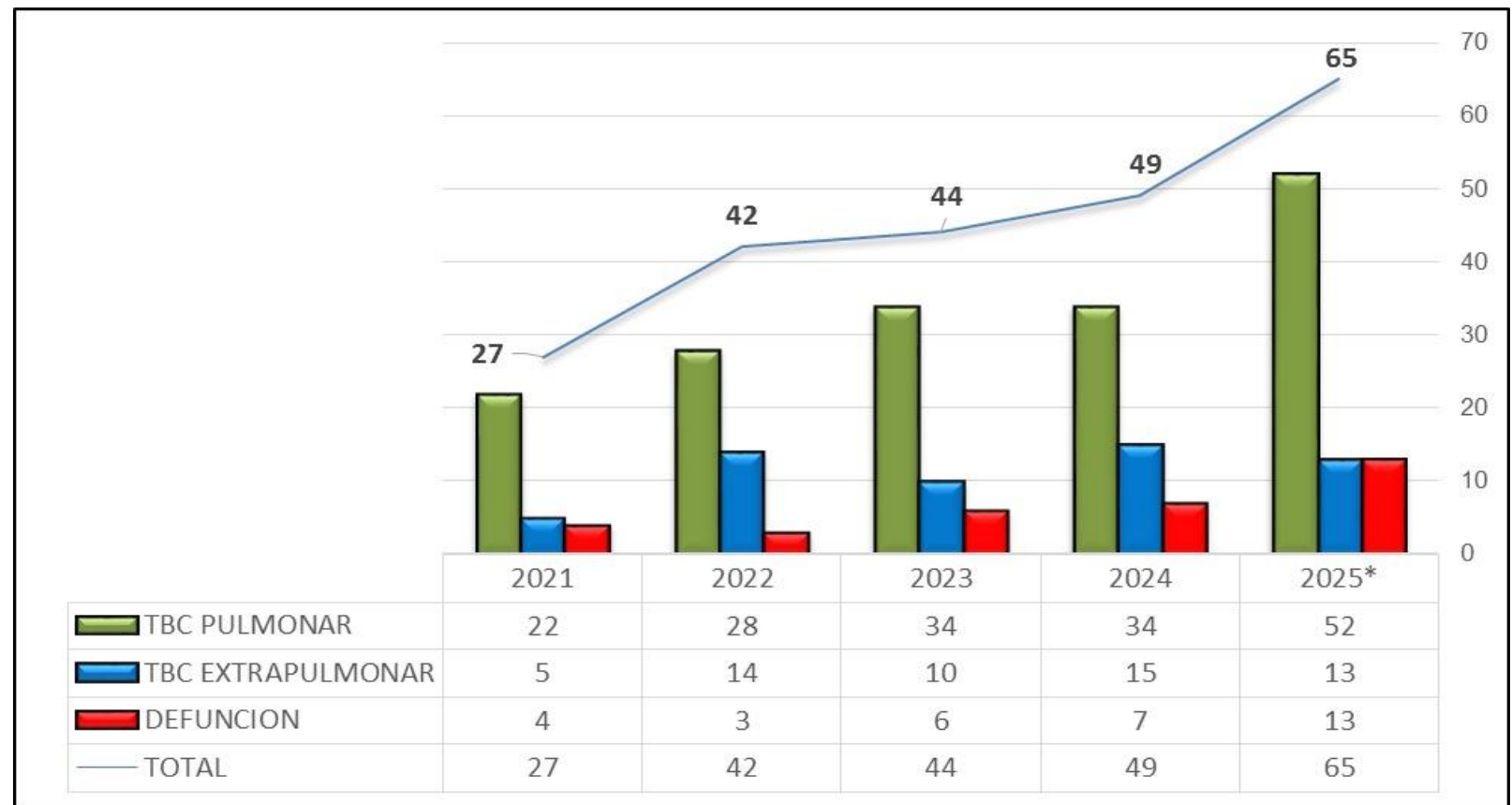
*Actualización hasta la S.E N.º 14-2026

CASOS DE TBC

RED DE SALUD CANAS CANCHIS ESPINAR



Casos de Tuberculosis notificados por Red de Salud Canas Canchis Espinar 2021-2025*



*Actualización hasta la S.E N.º 53-2025

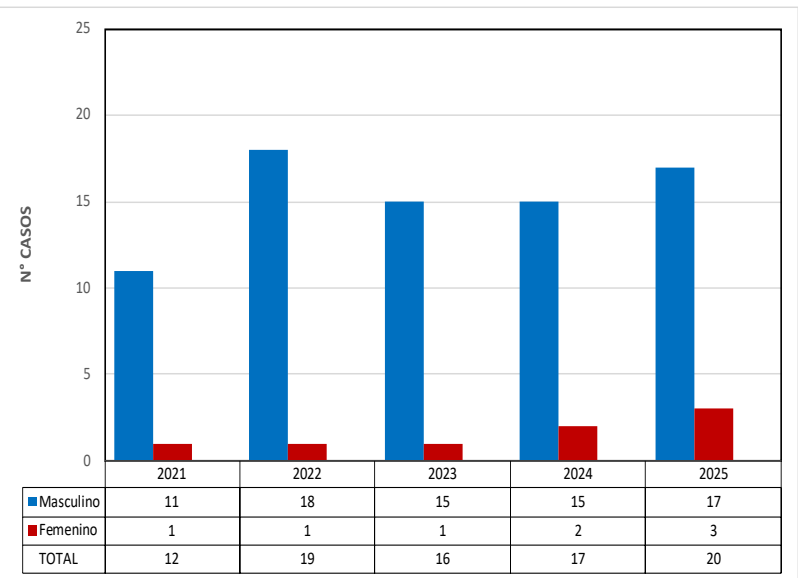
VIH

RED DE SALUD CANAS CANCHIS ESPINAR



Casos de VIH-sida notificados por los diferentes establecimientos y según sexo - Red de salud Canas Canchis Espinar 2021-2025*


ESTABLECIMIENTO NOT	distrito	2021	2022	2023	2024	2025
CS. EL DESCANSO	KUNTURKANKI			1		
CS. PAMPA PHALL	ESPINAR					1
	MARANGANI					1
	PALLPATA					1
	SICUANI				2	4
CS. TINTA	INAMBARI					1
HOSPITAL ADOLFO	ESPINAR		1	1		
	MARANGANI		2	1		
	SICUANI		2	1	1	
	TINTA			1		
HOSPITAL ANTON	CHECACUPE		1			
	ESPINAR					1
	SICUANI	1		1		1
	YANAOCA					1
HOSPITAL ESPINA	CONDOROMA				1	
	ESPINAR				1	2
HOSPITAL REGION	CHECACUPE				2	1
	CHECCA		1			
	COMBAPATA		2	1		
	ESPINAR	1		1		
	KUNTURKANKI	2				
	LANGUI	1				
	MARANGANI		1		1	
	PITUMARCA		1			
	SAN PABLO	1				
	SICUANI	4	7	4	3	2
	TINTA			1	2	
	YANAOCA	1	1			
	LAYO					1
HOSPITAL SICUAN	PARIÑAS				1	
	SICUANI	1		3	1	
	SAN PEDRO					1
PS. CHECTUYOC	MARANGANI				1	
PS. OCCOBAMBA	MARANGANI				1	
CS. COMBAPATA	COMBAPATA					2
TOTAL		12	19	16	17	20



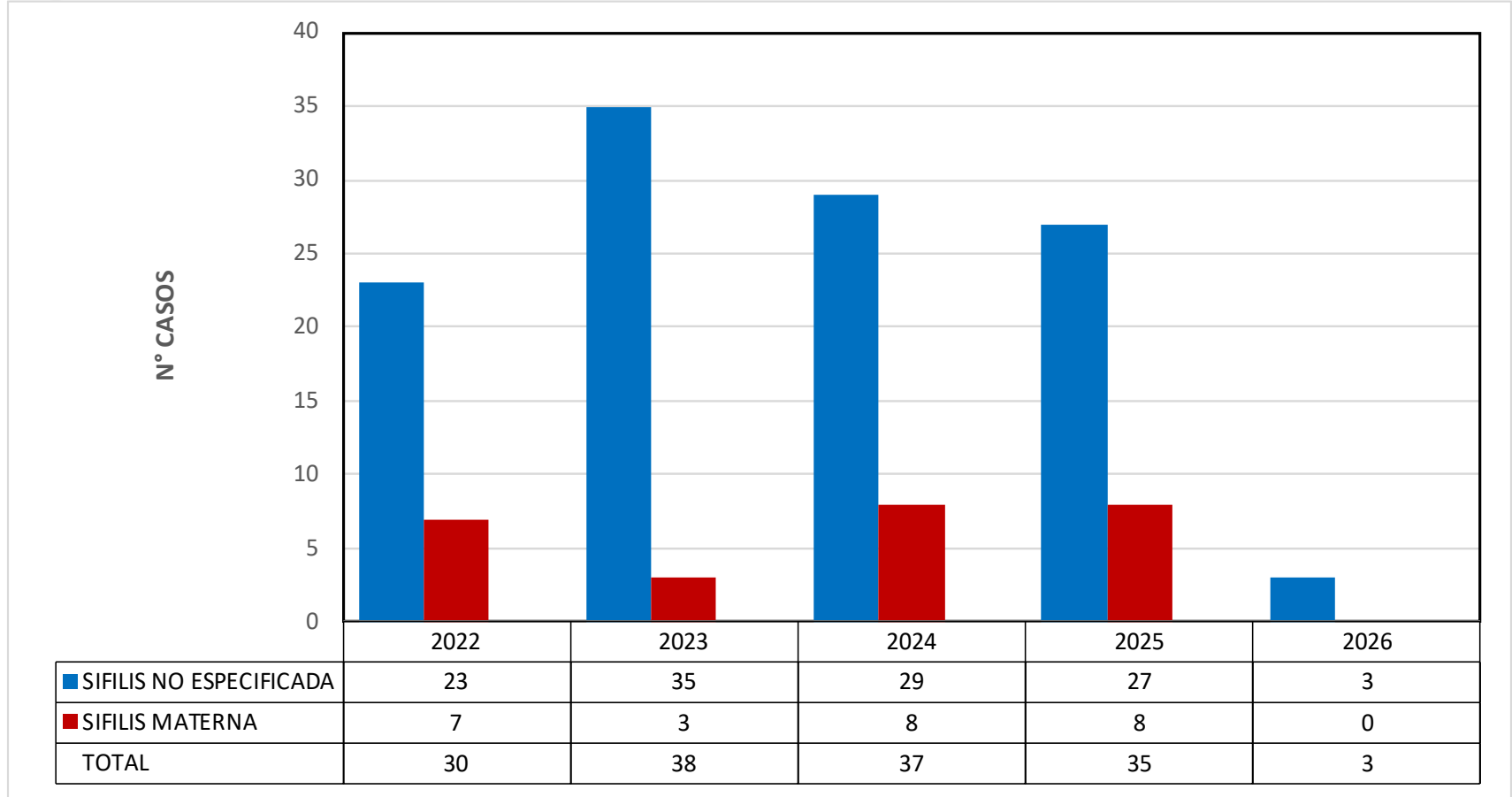
*Actualización hasta la S.E N.º 53-2025

SIFILIS

RED DE SALUD CANAS CANCHIS ESPINAR



Casos de sífilis materna y no especificada Red de salud Canas Canchis Espinar 2022-2026*



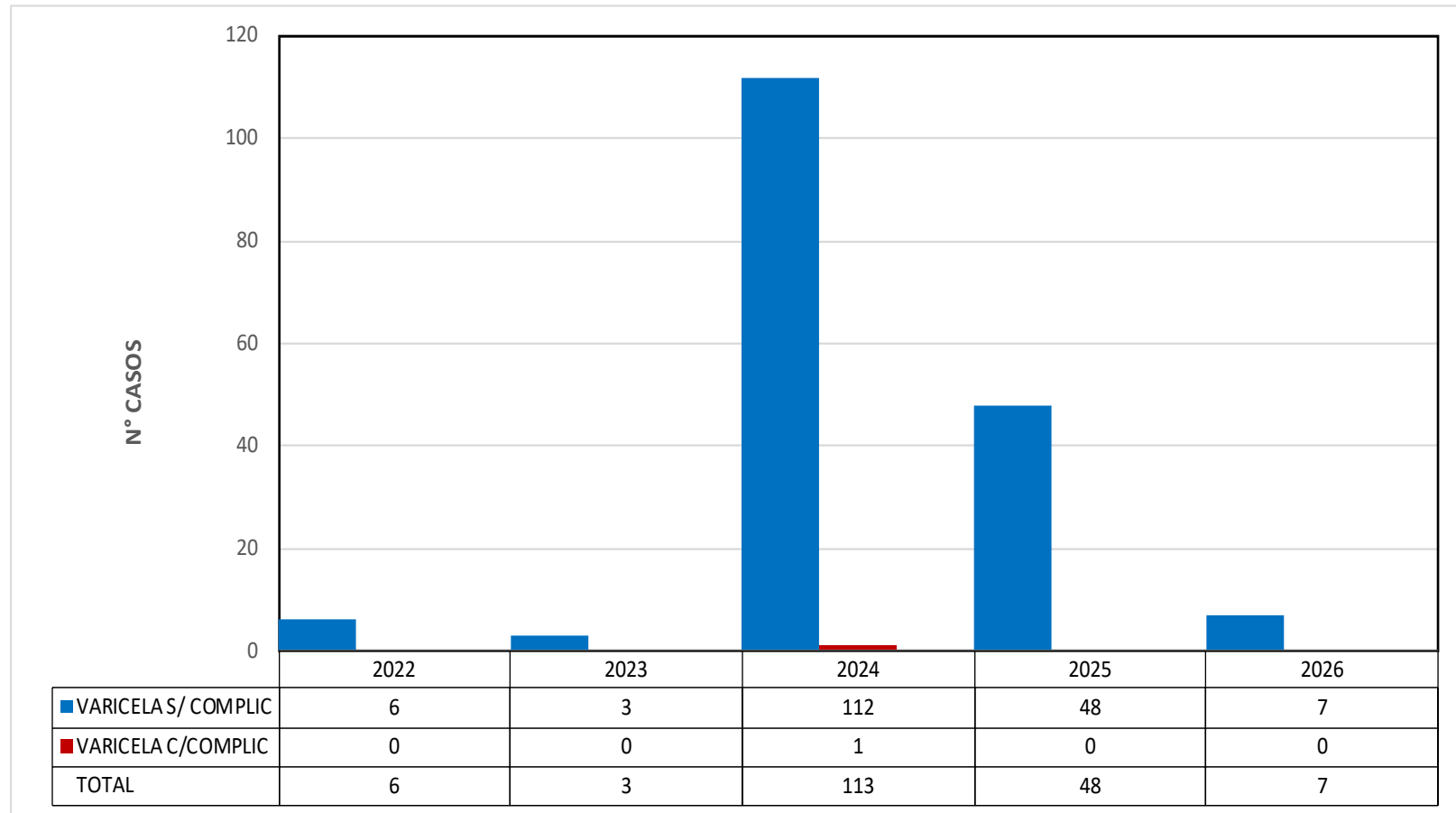
*Actualización hasta la S.E N.º 14-2026

VARICELA

RED DE SALUD CANAS CANCHIS ESPINAR



Casos notificados de varicela no complicada y varicela complicada Red de Salud Canas Canchis y Espinar 2021-2025 *



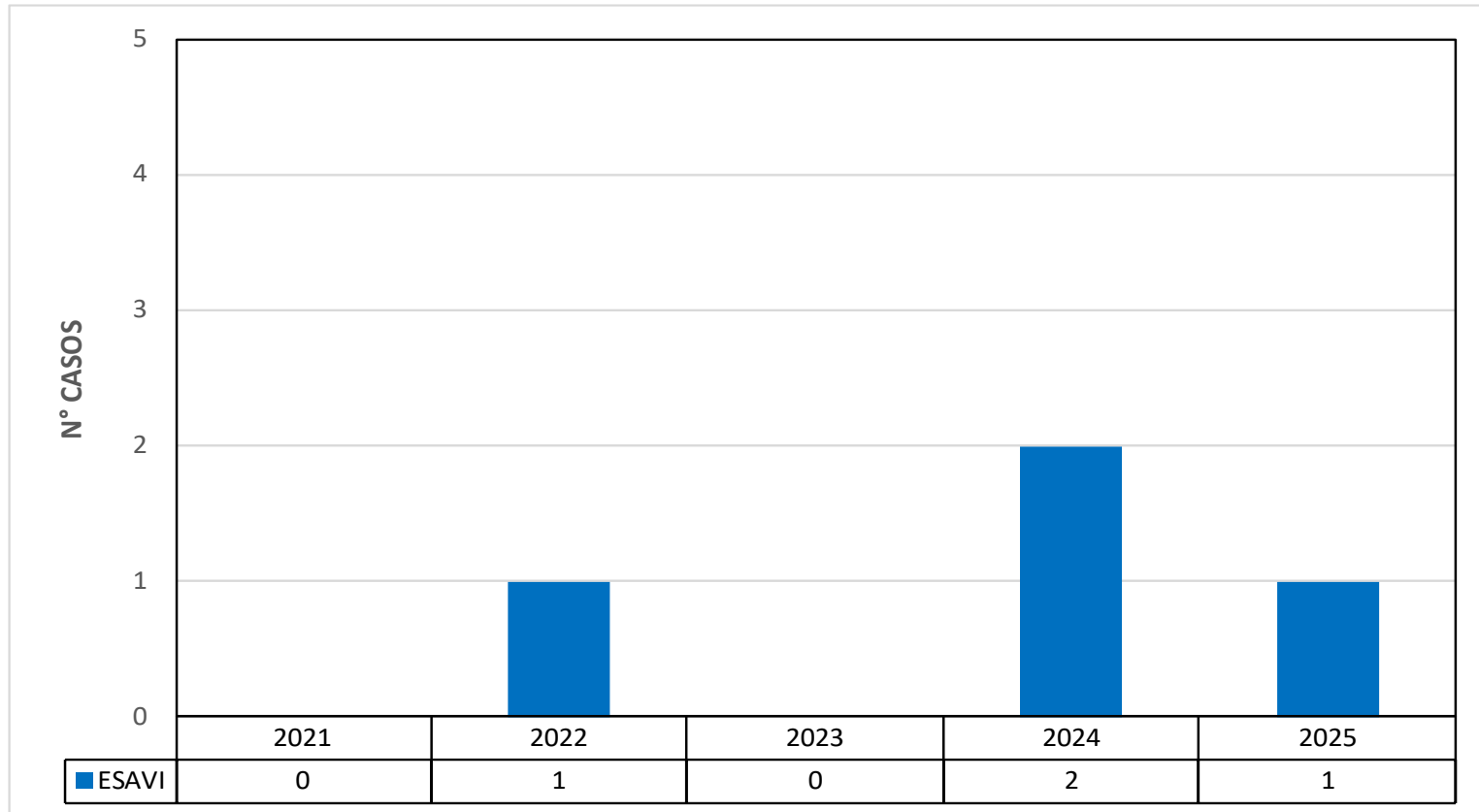
*Actualización hasta la S.E N.º 14-2026

ESAVI

RED DE SALUD CANAS CANCHIS ESPINAR



Casos notificados de ESAVI Red de Salud Canas Canchis Espinar 2021-2025*



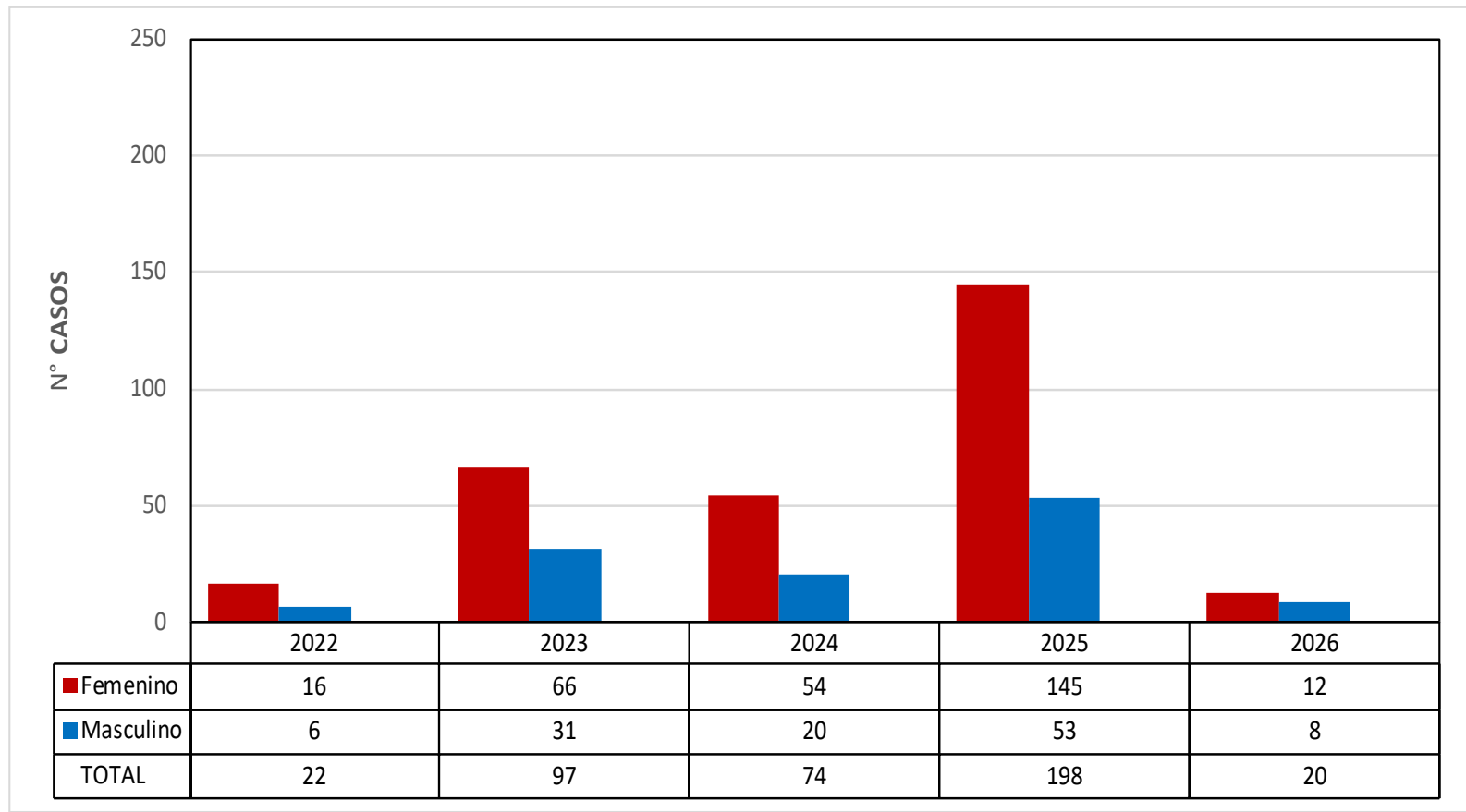
*Actualización hasta la S.E N.º 53-2025

DIABETES MELLITUS TIPO II

RED DE SALUD CANAS CANCHIS ESPINAR



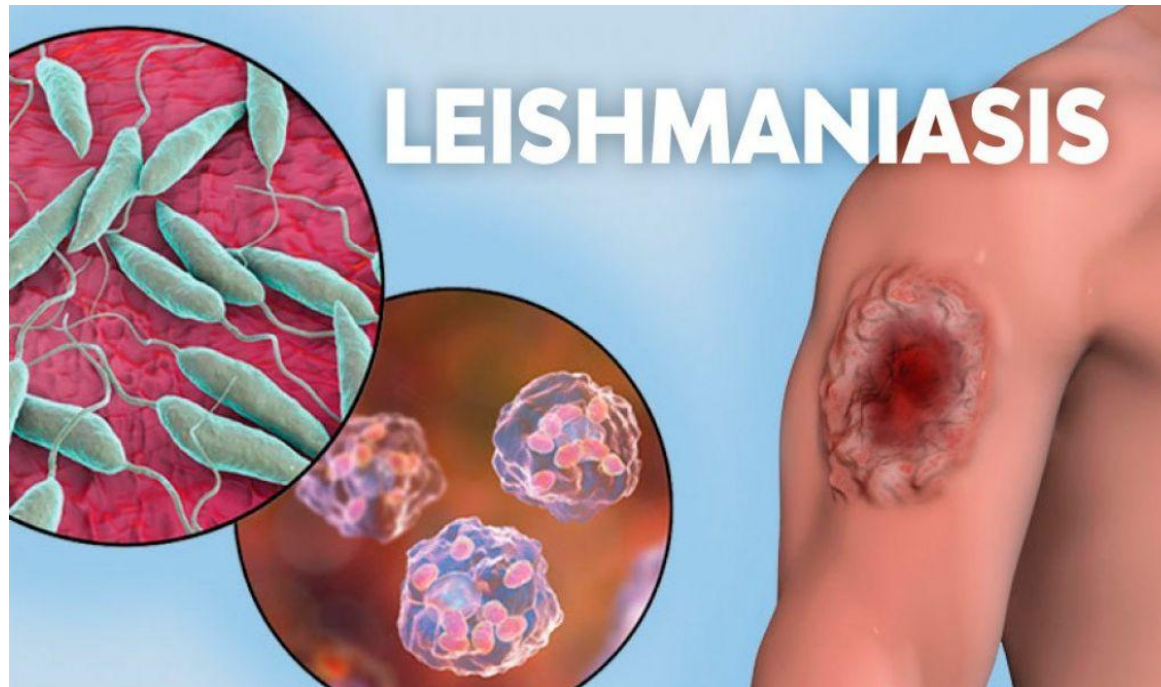
Casos notificados de Diabetes Mellitus tipo II según sexo Red de Salud Canas Canchis Espinar 2022-2026*



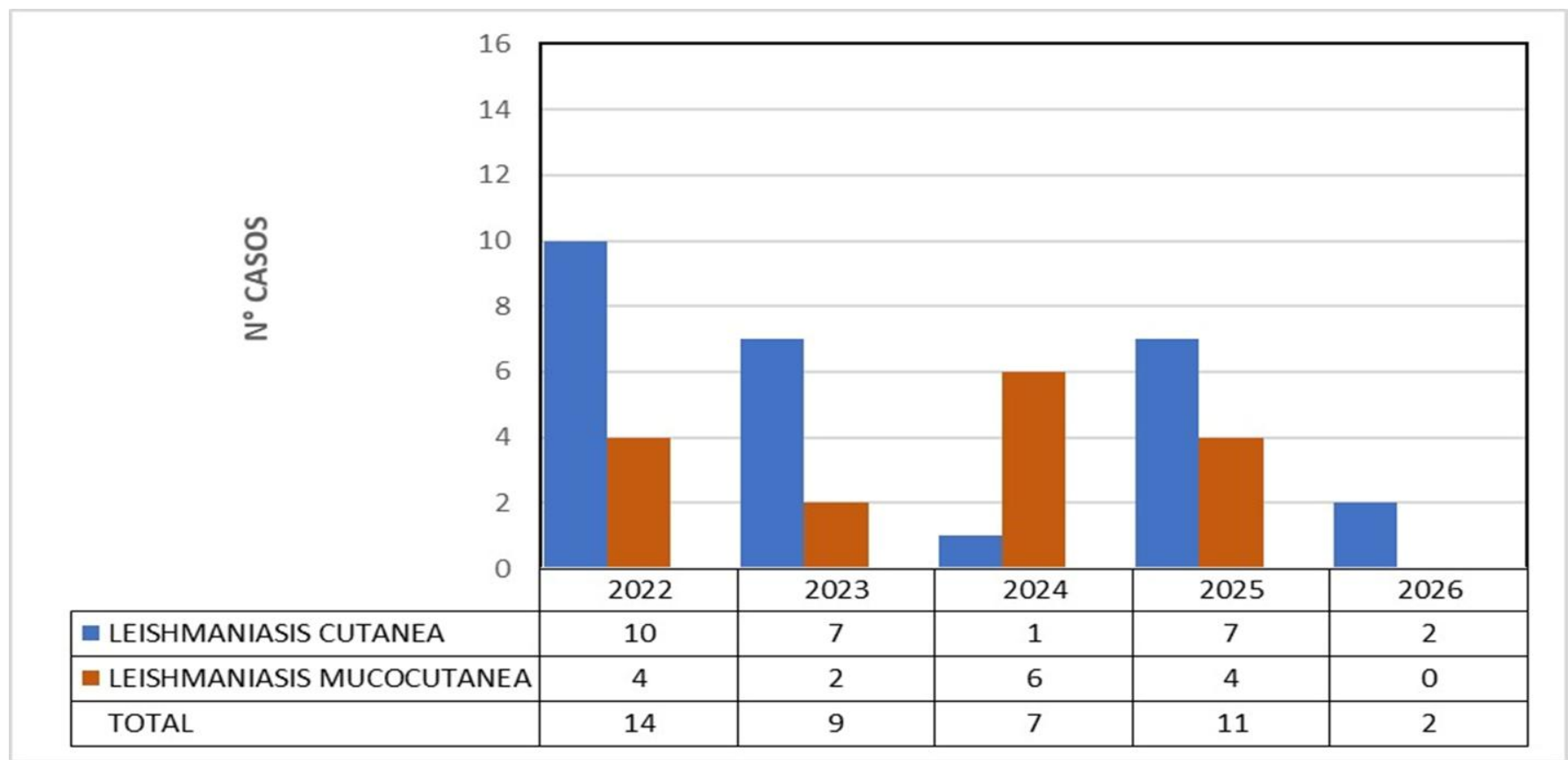
*Actualización hasta la S.E N.º 14-2026

LEISHMANIAS CUTANEA – MUCOCUTANEA

RED DE SALUD CANAS CANCHIS ESPINAR



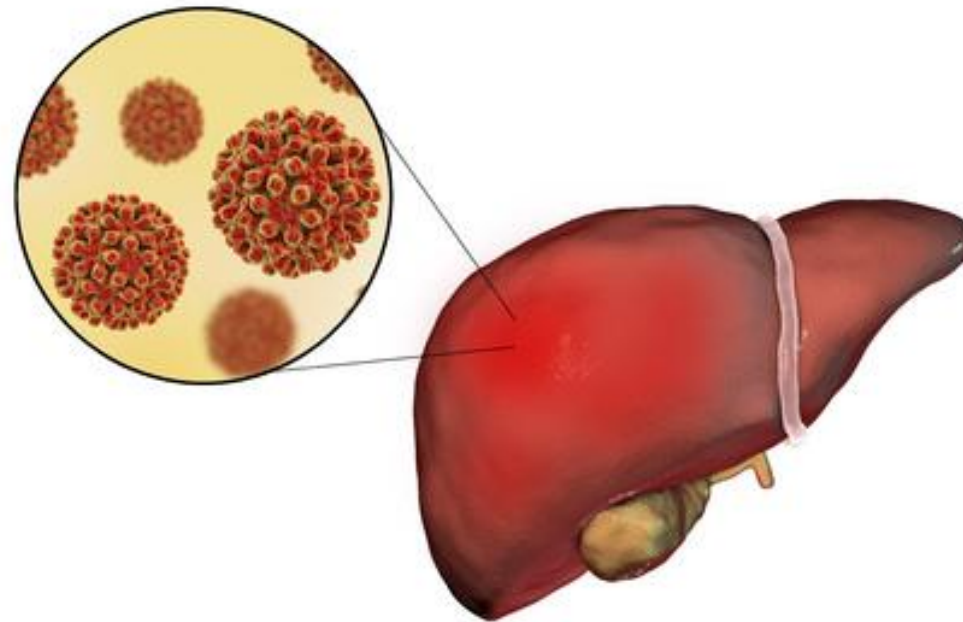
Casos notificados de Leishmaniasis Cutánea y Mucocutánea Red de Salud Canas Canchis Espinar 2021-2025*



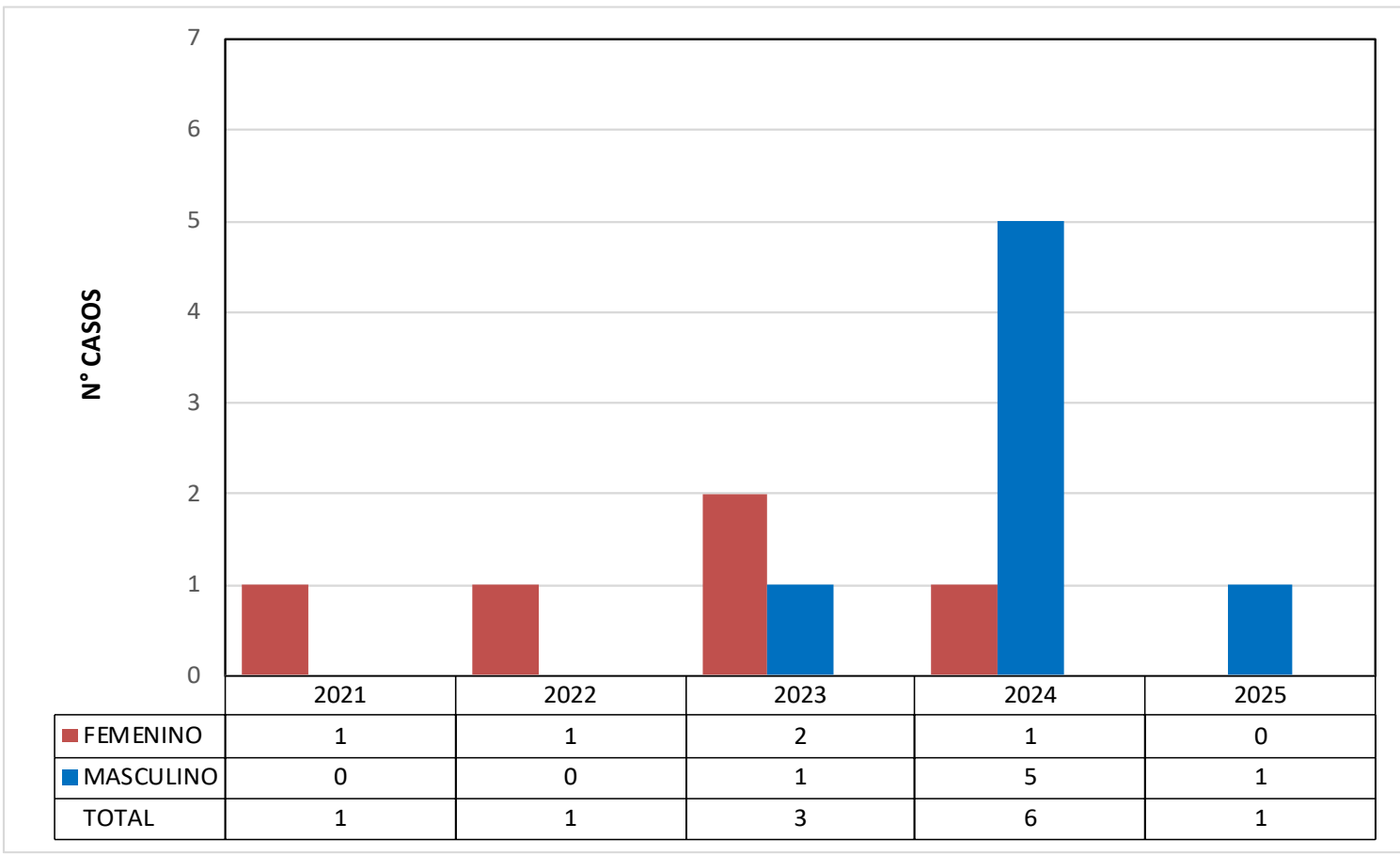
*Actualización hasta la S.E N.º 14-2026

HEPATITIS B

RED DE SALUD CANAS CANCHIS ESPINAR



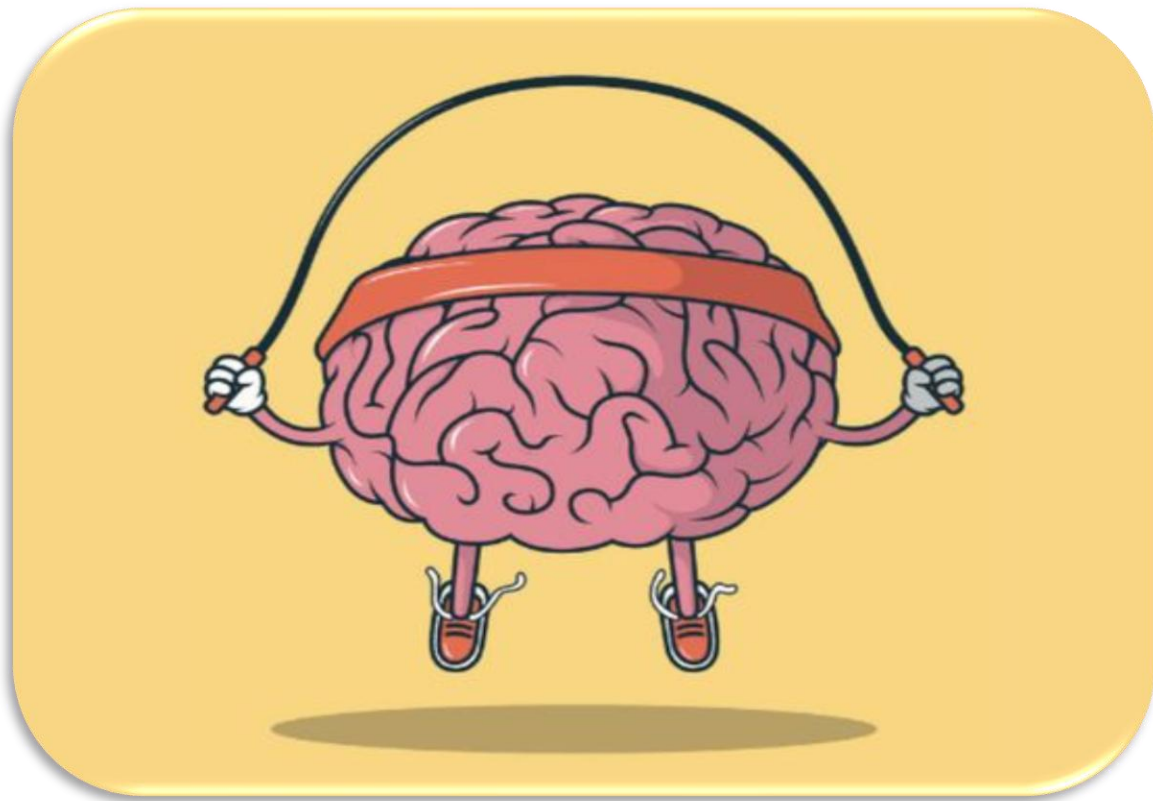
Casos notificados de Hepatitis B según sexo, Red de Salud Canas Canchis Espinar 2021-2025*



*Actualización hasta la S.E N.º 53-2025


SALUD MENTAL

RED DE SALUD CANAS CANCHIS ESPINAR

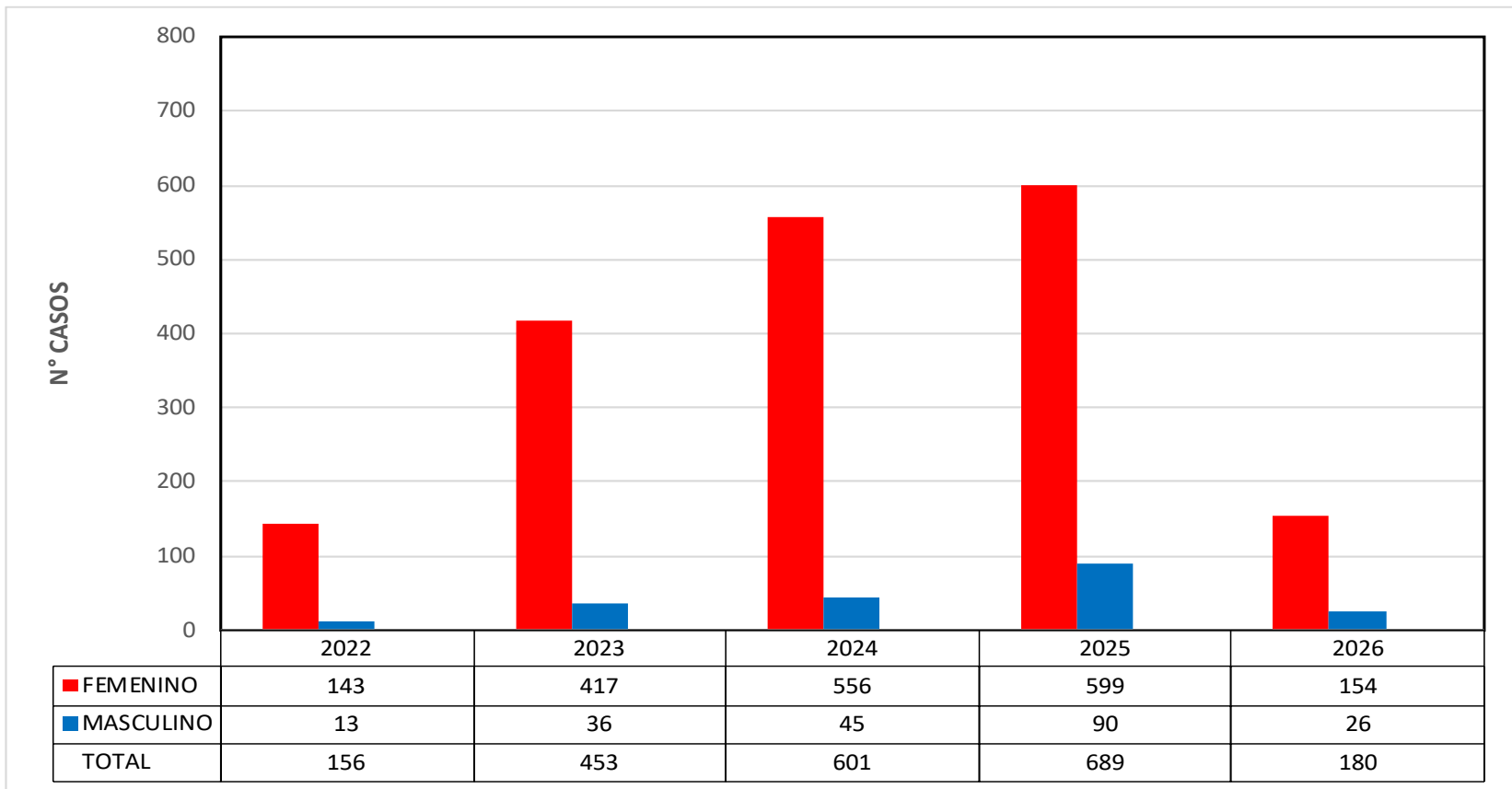


VIOLENCIA INTRA FAMILIAR (VIF)

RED DE SALUD CANAS CANCHIS ESPINAR



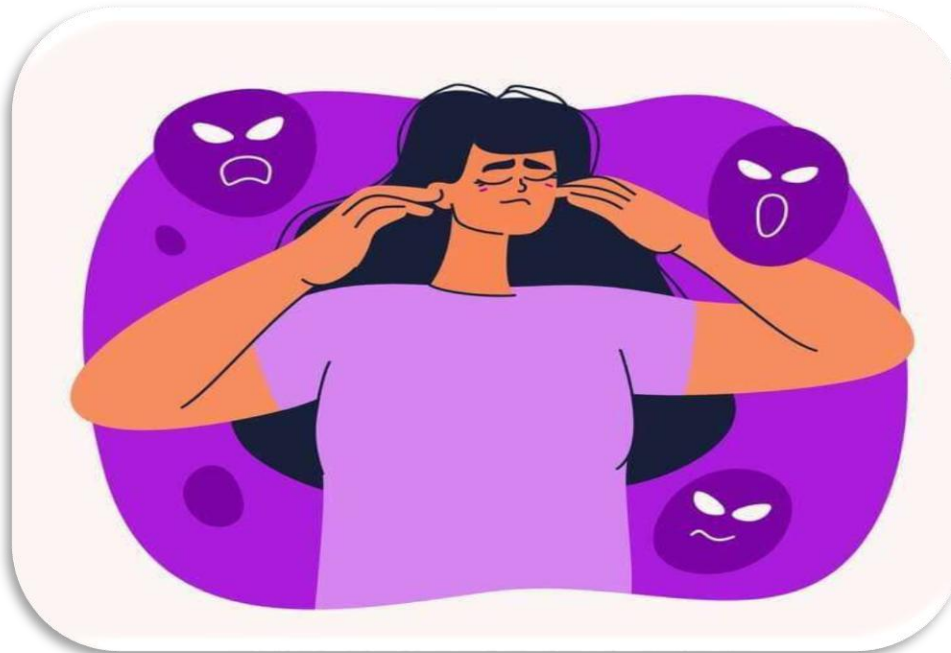
Casos notificados de violencia intra familiar según sexo Red de Salud Canas Canchis Espinar 2022-2026*



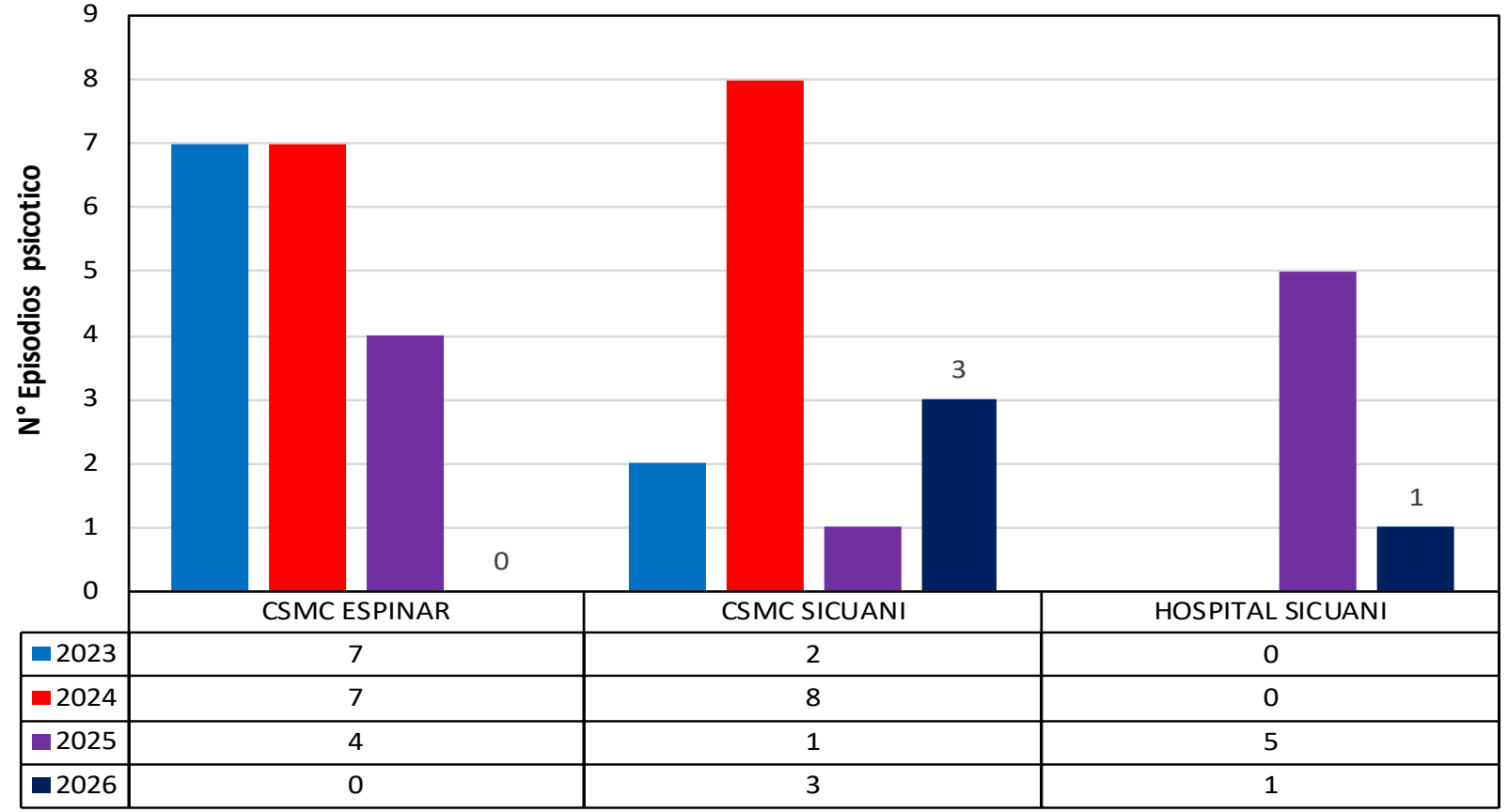
*Actualización hasta la S.E N.º 14-2026

PRIMER EPISODIO PSICÓTICO

RED DE SALUD CANAS CANCHIS ESPINAR



Casos de primeros episodios Psicóticos notificados por la Red de Salud Canas Canchis Espinar 2023-2026*



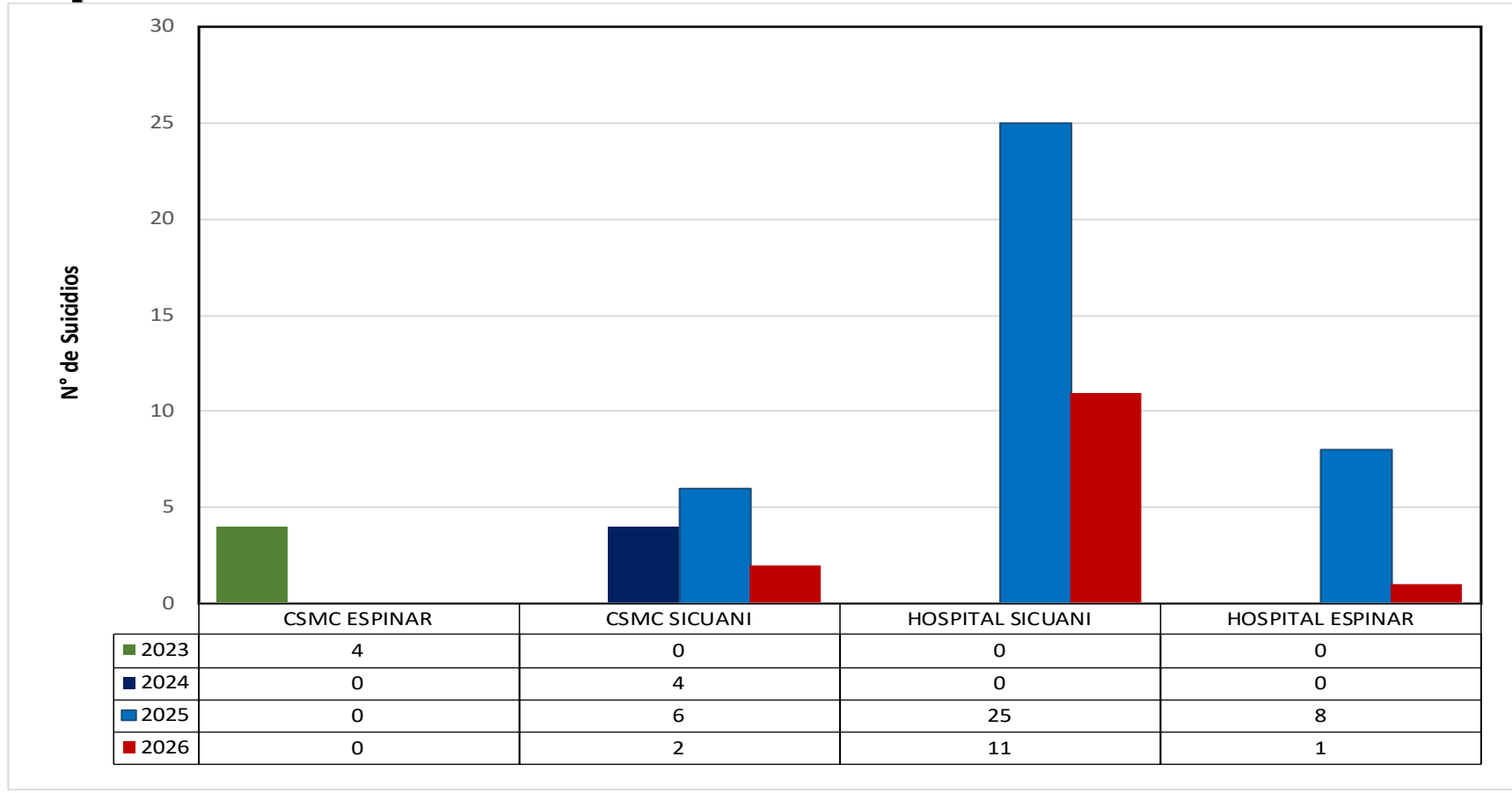
*Actualización hasta la S.E N.º 14-2026

INTENTO DE SUICIDIO

RED DE SALUD CANAS CANCHIS ESPINAR



casos de intento de suicidio notificados Red de Salud Canas Canchis Espinar 2023-2026*

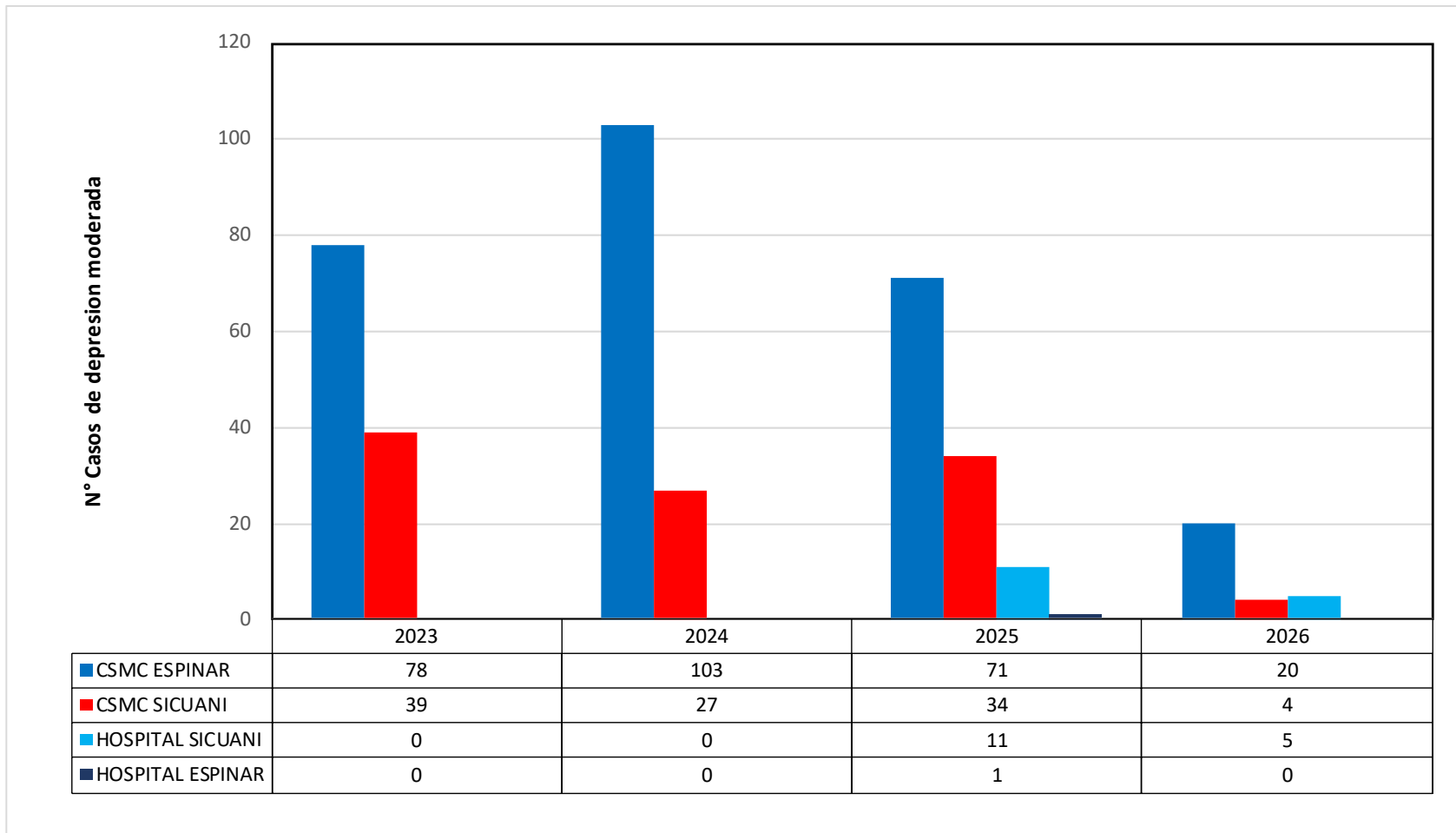


*Actualización hasta la S.E N.º 14-2026

DEPRESION MODERADO Y GRAVE RED DE SALUD CANAS CANCHIS ESPINAR



Casos de Episodio Depresivo moderado - grave notificados - Red de Salud Canas Canchis Espinar 2023-2026*



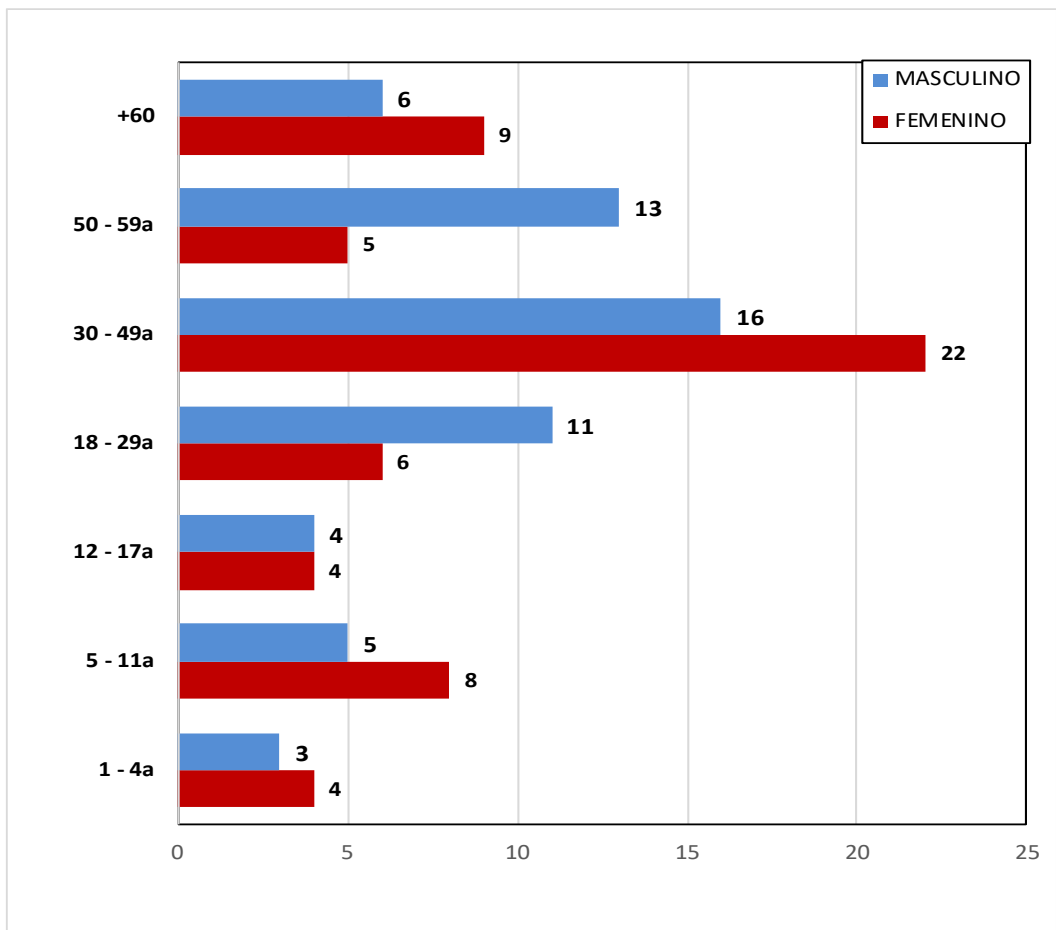
*Actualización hasta la S.E N.º 14-2026

ACCIDENTES DE TRANSITO

RED DE SALUD CANAS CANCHIS ESPINAR



Casos de accidentes de tránsito notificados por edad y sexo Red de Salud Canas Canchis Espinar 2025-2026*



G-ETAREO	FEMENINO	MASCULINO	TOTAL
1 - 4a	4	3	7
5 - 11a	8	5	13
12 - 17a	4	4	8
18 - 29a	6	11	17
30 - 49a	22	16	38
50 - 59a	5	13	18
+60	9	6	15
TOTAL	58	58	116

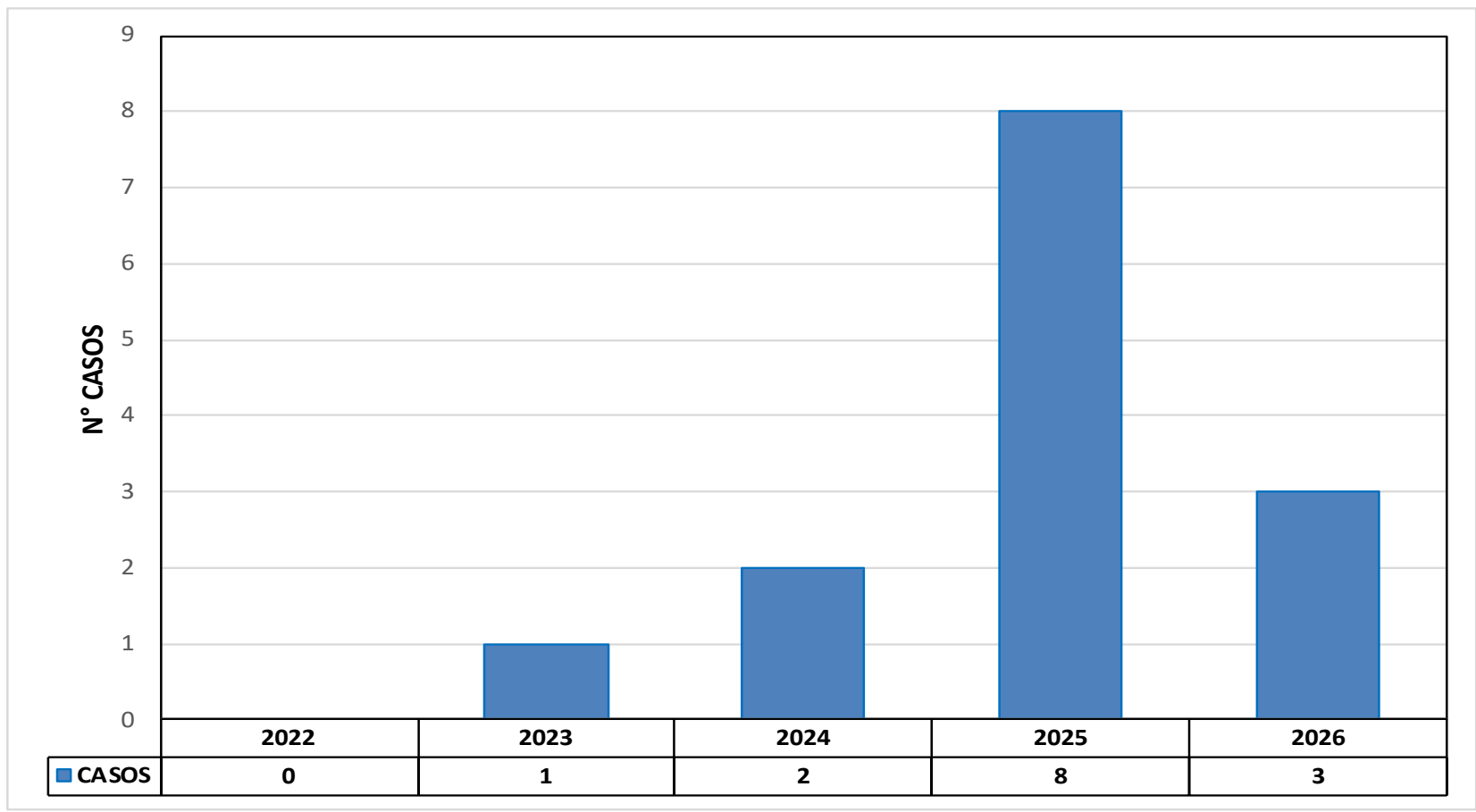
*Actualización hasta la S.E N.º 14-2026

LOXOCELISMO

RED DE SALUD CANAS CANCHIS ESPINAR




Casos de Loxocelismo notificados Red de Salud Canas Canchis Espinar 2022-2026*



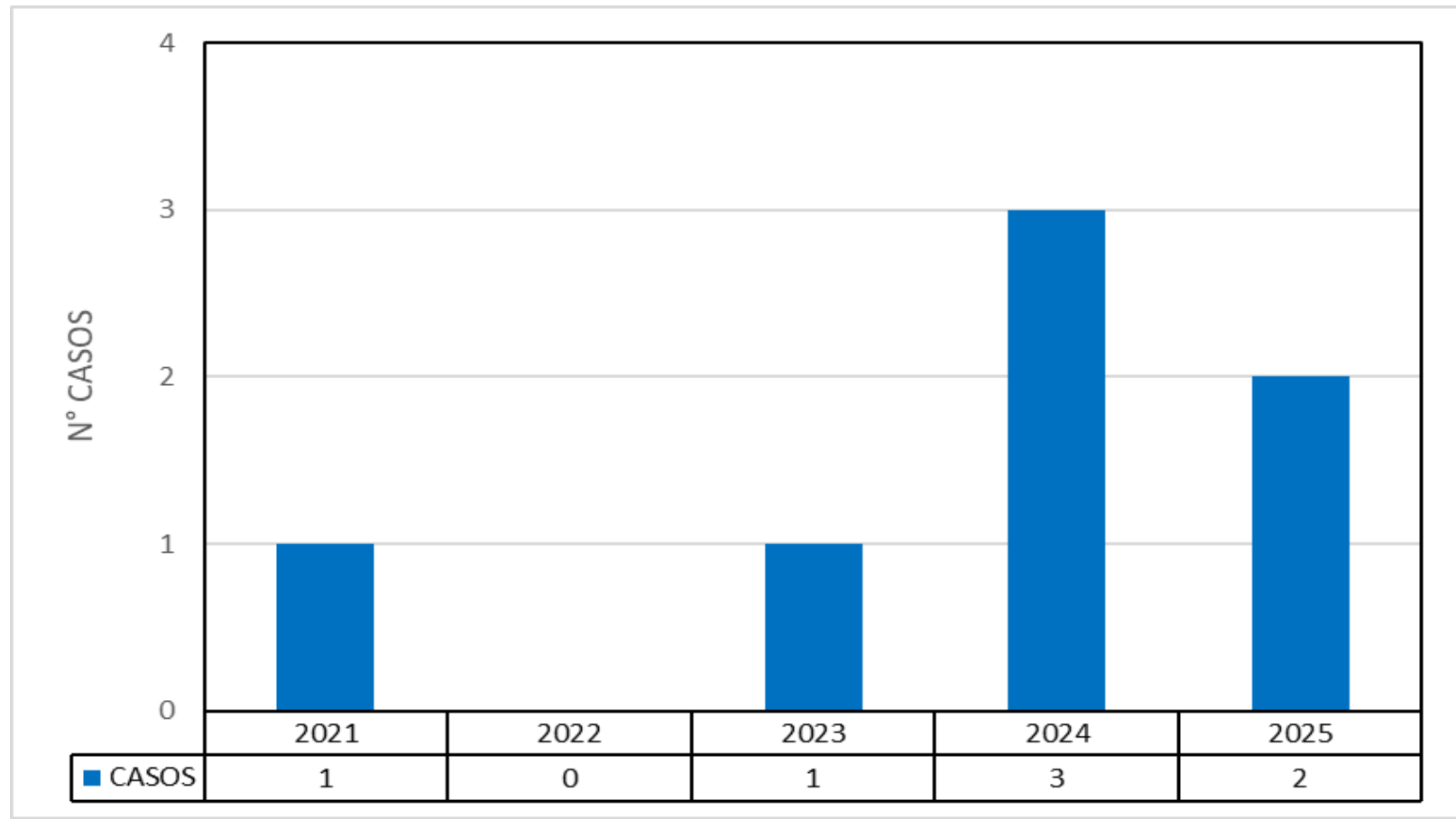
*Actualización hasta la S.E N.º 14-2026

ETAS

RED DE SALUD CANAS CANCHIS ESPINAR

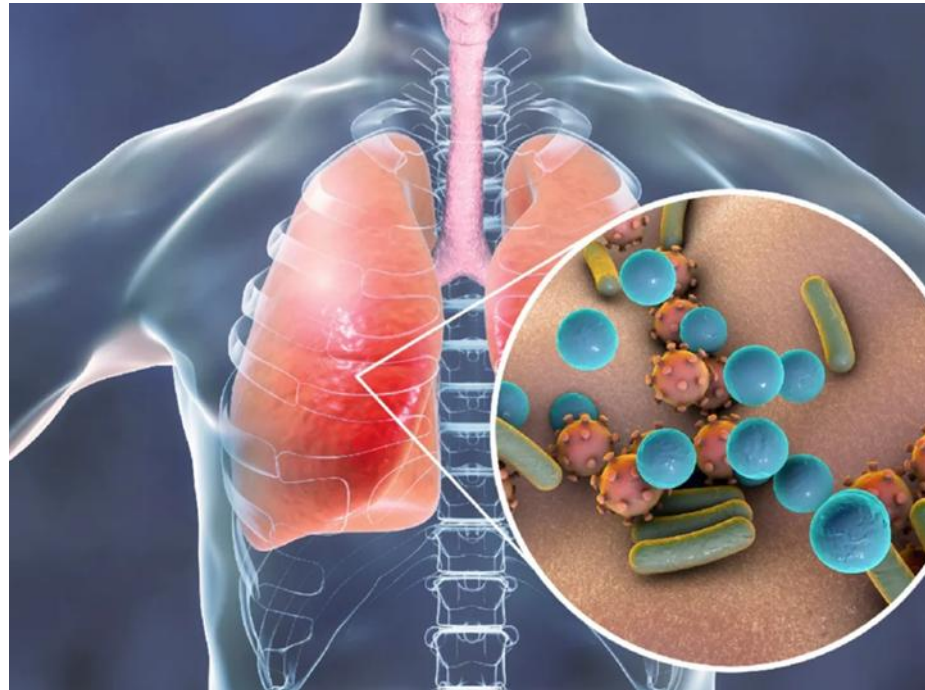


Casos de ETAS notificados - Red de Salud Canas Canchis Espinar 2021-2025*

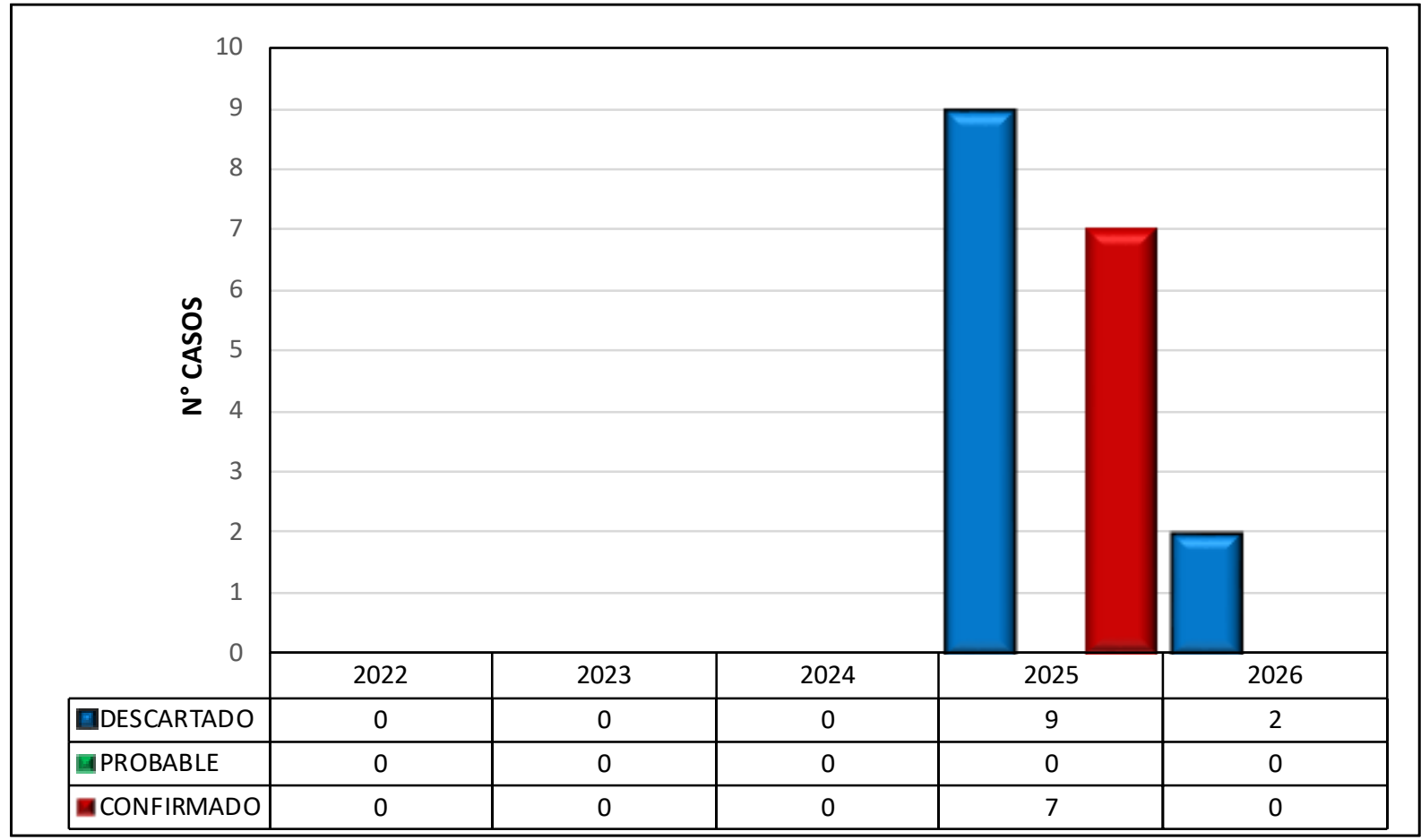


*Actualización hasta la S.E N.º 14-2026

CASOS SOSPECHOSO DE TOS FERINA RED DE SALUD CANAS CANCHIS ESPINAR



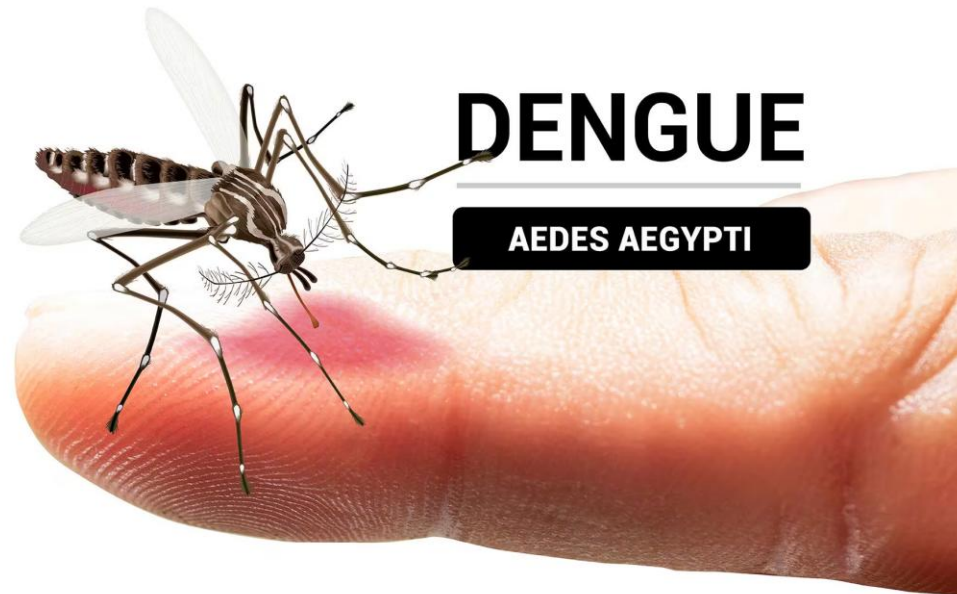
Casos de tos ferina - Red de Salud Canas Canchis Espinar 2021-2025*



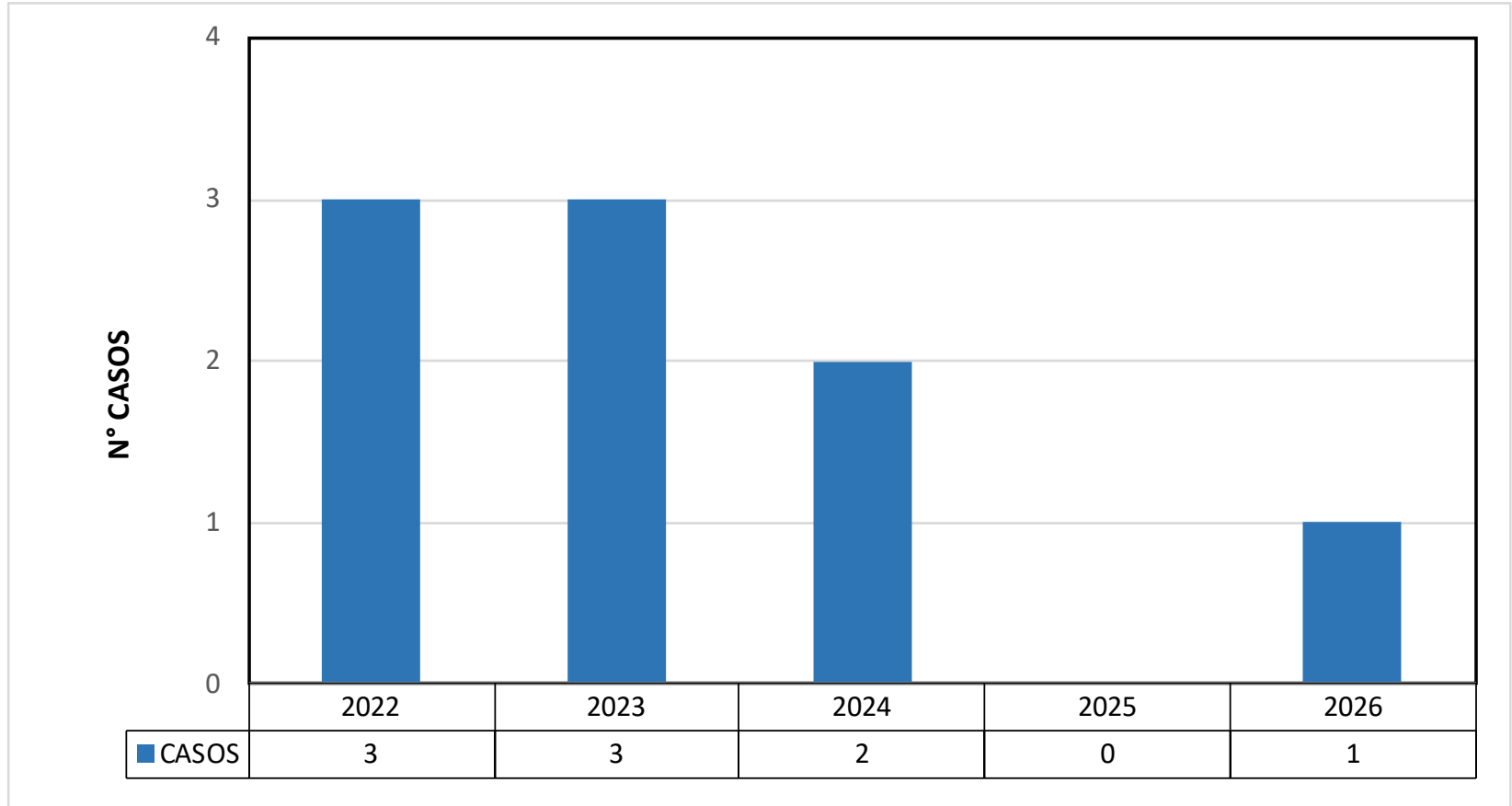
*Actualización hasta la S.E N.º 14 2026

CASOS DE DENGUE

RED DE SALUD CANAS CANCHIS ESPINAR

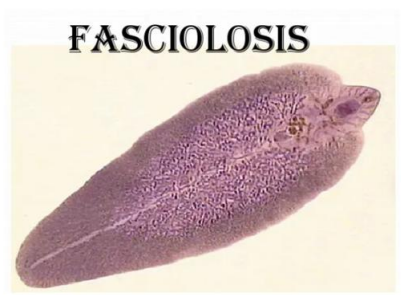


Casos de Fasciolosis- Red de Salud Canas Canchis Espinar 2022-2026*



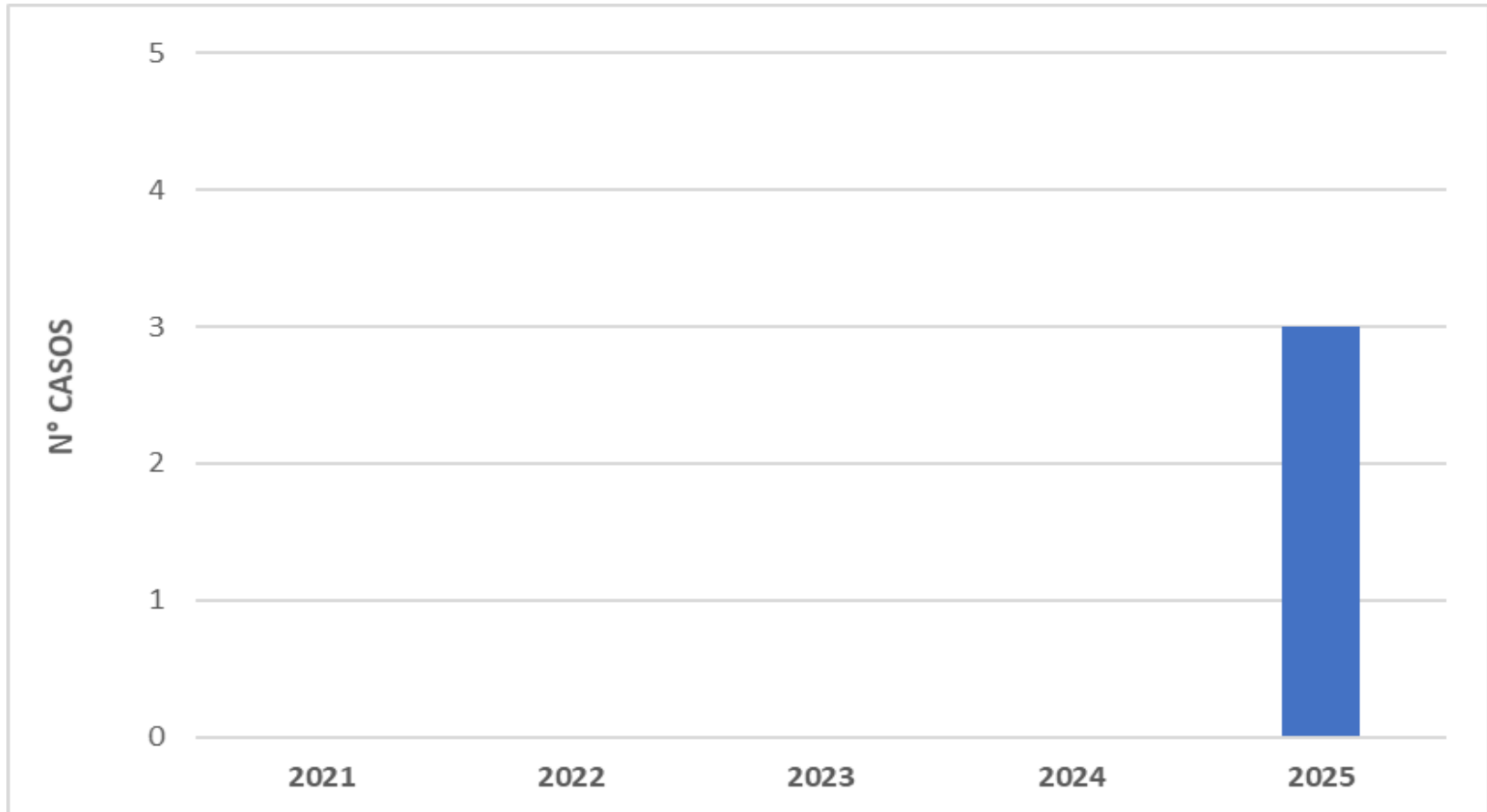
*Actualización hasta la S.E N.º 15-2026

CASOS DE FASCIOLOSIS RED DE SALUD CANAS CANCHIS ESPINAR



Fuente: Sistema de vigilancia epidemiológica SCCE

Casos de Fasciolosis- Red de Salud Canas Canchis Espinar 2021-2025*



*Actualización hasta la S.E N.º 53-2025

ENFERMEDAD MANO, BOCA PIE (EMPB) RED DE SALUD CANAS CANCHIS ESPINAR



ENFERMEDAD DE MANO, PIE Y BOCA (EMPB) RED DE SALUD CANAS CANCHIS ESPINAR

