

SALA SITUACIONAL

RED DE SALUD CANAS CANCHIS ESPINAR

HASTA LA S.E. 47 - 2025



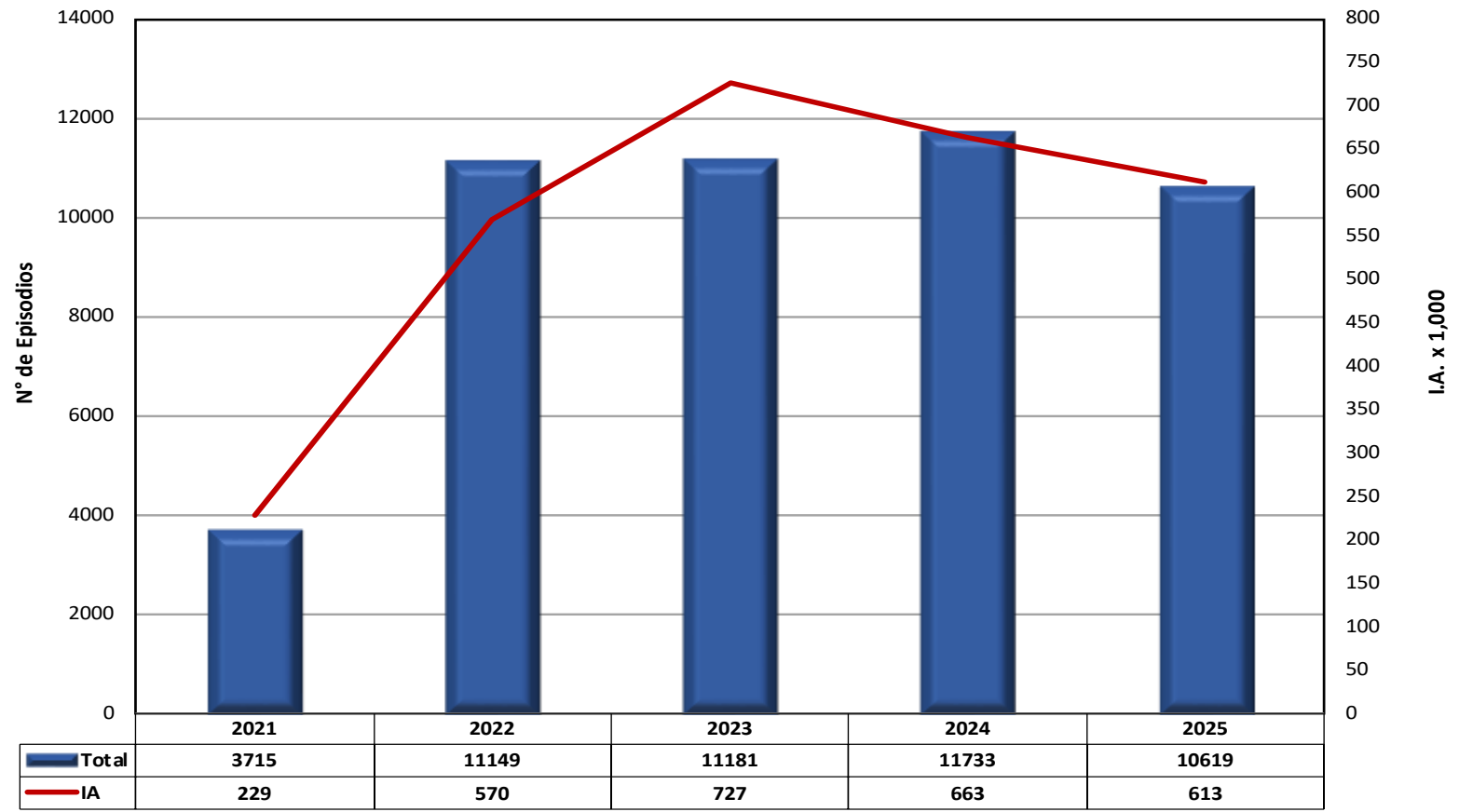
INFECCIONES RESPIRATORIAS AGUDAS (IRAS) RED DE SALUD CANAS CANCHIS ESPINAR



Situación epidemiológica de IRAs en menores de 5 años Red de Salud Canchas Canchis Espinar 2025, (hasta la S.E. N°47)

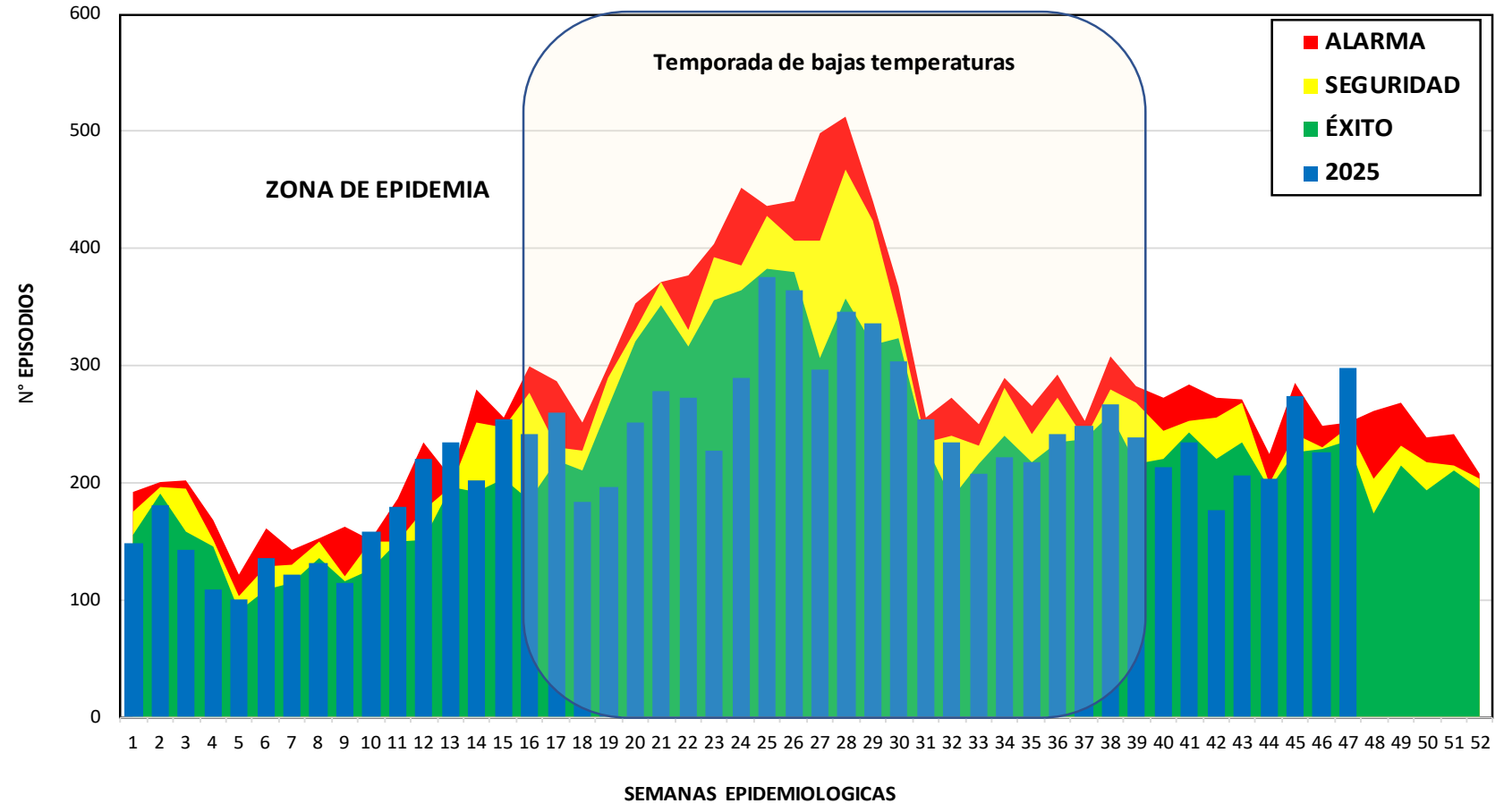
MICROREDES	ESTABLECIMIENTO	1	2	3	4	5	6	7	8	9	10	11	12	13	14	15	16	17	18	19	20	21	22	23	24	25	26	27	28	29	30	31	32	33	34	35	36	37	38	39	40	41	42	43	44	45	46	47	TOTAL		
COMBAPATA	CS. COMBAPATA	2	3	1	2	1	3	3	2	4	6	5	10	7	1	7	7	2	7	3	4	6	8	1	5	3	8	10	2	4	3	12	14	4	4	2	3	6	5	5	8	5	3	7	4	4	4	5	10	231	
	CS. TINTA	2	3	4		5	4	4	7	2	6	6	7	10	7	10	12	11	3	5	8	3	2	6	3	8	11	8	10	9	5	4	7	7	4	10	9	5	8	11	4	4	4	4	5	2	282				
	PS. MOSOCLACTA	1									2						2	2			2	2				2	3	1	2	2		2	1	2			3			1	1	1					32				
DESCANSO	PS. PITUMARCA	6	4	8	4	1	4	5	6	5	4	13	6	6	2	4	8	2	7	8	6	5	7	9	5	10	10	10	28	20	6	6	8	11	12	9	10	6	8	5	8	9	5	5	4	16	10	14	365		
	CS. EL DESCANSO	4	3	3	5	2	3	2	6	1	3	3	11	15	6	6	11	7	9	12	8	4	7	12	8	11	14	10	5	14	9	15	9	6	9	11	11	8	18	11	9	11	9	4	4	8	8	10	375		
	PS. CHECCA	1	5	4	1	3	2	1	5	2	3	7	4	3	3	4	3	3	7	1	4	1	6	4	6	2	4	4	3	4	4	8	6	9	6	6	13	2	4	10	4	1	1	1	8	5	5	197			
	PS. CHITIBAMBA	1	2		2			1			1		2	1					1		1					1	1			3	2	1	3	1	1			2				1	5			2	0	1	1	39	
PAMPA PHALLA	CS. PAMPA PHALLA	16	12	7	5	4	8	4	4	3	7	5	10	7	7	16	7	8	8	16	13	11	11	8	10	25	17	17	10	18	10	14	16	11	6	5	7	5	6	8	8	7	12	9	5	8	9	10	450		
	PS. LA FLORIDA	5	5	4		5	2	6	6	2	3	3	5	4	4	7	3	5	3	5	3	4	5	4	3	5	7	5	7	5	1	5	2	1	1	5	1	4	4	3	3		4	3	3	2	2	2	1	1	18
	PS. PHINAYA	1	1																				1						4	1	1				1	1	1	1	1			1	1	1			1			1	18
	PS. QUEHUAR	2	2	1	2	1	1	2	1		2		2	3	4	3	2	3	3		3	1	3		2	4	3	1	1	1	1		2	1	1		2	3	1		2	1	3	2			1		75		
	PS. SAN PABLO				1		1		3	1	1	1		1				1	3		2	1	3	2	2		1	4		1	1	5	4	1	1	3		1	5	3	1		2	2	3	3	1		1	68	
	PS. SAN PEDRO	2		1	1	1	1	4		6	4	4	3	5	2	3	1		1	1	3	4		3	4	4	2	4	4	2	2	4	1	1	1	1	2	3	1	1	4		1	1	2	2			97		
	PS. SANTA BARBARA	3					1	1	1	1		1	2	3	3	2		3	2		3	1	1	1	3	1	1	1	3	1	1	3	3	4	6	2	2	2			1	1	3	1	3				63		
	PS. UZCUPATA	1						1	1			1	2	3	3	2		3	2		3	1	1	1	1			1	2		1			1	1	1			1				1	0						15	
	SICUANI - HOSPITAL	HOSPITAL ESSALUD SICUANI	7	15	8	7	13	4	4	5	12	14	12	13	17	23	11	15	21	9	10	15	9	14	13	24	20	18	12	16	21	17	14	12	14	12	9	17	16	26	11	5	16	4	12	22	14	9	15	627	
		HOSPITAL SICUANI	16	32	13	7	15	14	16	20	13	20	14	30	22	28	23	40	20	23	32	36	18	37	24	37	37	44	30	35	13	24	34	17	9	18	33	15	28	19	18	16	23	20	29	34	42	1133			
TECHO OBRERO	CS. MARANGANI	3	2	3		2	4	1	2	2	3	7	3	8	9	5	3	3	3	3	1	4	5		5	8	5	4	5	6	13	5	5	6	2	2	5	2	4	1	6	4	3	3	7	4	3	187			
	CS. TECHO OBRERO	16	14	9	9	4	9	6	8	9	7	14	18	16	23	19	14	12	20	13	18	17	16	21	22	34	24	21	36	19	20	18	11	14	16	15	14	12	21	17	11	16	8	17	12	14	16	22	742		
	PS. CHECTUYOC				1						2	1	1	1		1	1			2	1					1	1	1	1	5		2	2	1	1			2					2	1		1	2	2	2	36	
	PS. CONDE VILUYO						2				2		1	1		1	1				1	1					1	1	1	1	1	5		2	1	1			1	1			1	1			1	2	2	12	
PS. QUYO				1	1	1				1	1	1	1		1	2					1				1			1	1			2	1			2	2	1	1				1				1		24		
PS. HERCUI	1			1		1			1	1	3	1	1		1	1			1	1			1	1	1	1	5	2	1	1					2						1			1			1	29			
PS. LANGUI	2				2	1		1	1	1					1	1	1				2	1	1				1	1		2				1							1	1			1	2	1	1	27		
PS. LAYO	3	4	3	2	2	3	4		6	6	5	9	5	10	9	10	10	11	6	11	9	7	10	20	11	10	8	11	12	6	6	6	7	15	8	18	3	9	6	4	3	5	2	6	8	10	345				
PS. OCCOBAMBA (SICUANI)					1			2	1	2	1	1	2	1	1	2	1	1		3	1	2	3		1	1	1	1	2	2	1	1			2	2	1	1			2	2		2	2		1	47			
YANAQCA	CS. YANAQCA	5	5	4	6	8	3	8	6	3	5	4	13	8	7	18	4	4	5	10	7	1	5	9	7	17	14	7	8	16	14	9	9	6	9	10	10	13	3	8	11	4	5	8		15	9	15	375		
	P.S. CCOCHAPATA	1	1		1	1	1	1		1	1	1	4	4	1	3	1	1		2		4			4	6	2		1	1		1	1	1	1	3	1	1	2	3	1		2		1	2			62		
	PS. HAMPATURA	1	1	1							1	2	1												1	1	1			2	1			2	1							1	3	1		2	1	2		26	
	PS. HUINCHIRI	1					1		1			1		1	6			1	1	1		1			1			2	1	1	1	2		1		1		1		1	2	1	2		1			33			
	PS. PAMPAMARCA		2	2		1	1			1	2	1	1		1		4			1		1	1	1	1	1	1	7	2	2	1	3	1		1	3	2		1	1	1	1	1	1	1	4	2		1	55	
	PS. PONGONA				2		1		3		1		4	4	2	2	1	7		1	3	6	2	3	2	5	4	3	7	2	4		1	1	1	1		1	2	2	2	3		1	2	2	6	3	4	100	
	PS. QUEHUE		1	1							1		1	1		1		1		2	1	2		1	2	3	2	1	1		1		1		1		1		1	4	1		1	1	1	1		33			
	PS. SURIMANA		1		1				1			1		1	2						1	1			1				1				1		1				1	4	1		1	1	1	1		21			
	PS. TOCCOCCORI			1	1									1	1		1	1		1										2	2	1						1		2	1	1		1				16			
	PS. TUNGASUCA	1	1	1	2	1	1						2	1	4	1				2	2	2		1	2	2					2	3	4		3	2	1				2	1	1	1	2		3		1	54	
	YAURI	CS. YAURI	9	17	10	11	5	18	13	10	17	12	6	15	20	6	20	9	34	5	13	20	40	39	20	37	33	29	20	27	26	37	24	20	9	24	25	23	18	36	16	16	23	14	19	19	31	15	30	940	
		HOSPITAL ESPINAR	7	9	12	10	9	12	4	8	5	3	7	14	15	8	20	9	21	10	9	18	22	22	21	25	23	26	24	25	23	13	15	16	9	20	16	24	20	15	21	9	19	10	8	16	15	13	16	696	
		HOSPITAL ESPINAR (ESSALUD)	6	15	15	13	5	12	15	7	9	9	18	7	20	14	21	24	12	16	37	27	32	29	14	38	36	21	24	24	33	21	17	19	21	29	23	21	23	24	22	19	21	23	21	21	21	21	943		
MAX SALUD PARA TU SALUD		1	2	2</																																															

Incidencia acumulada de episodios de infecciones respiratorias agudas no Neumónicas en menores de 5 años Red de salud Canas Canchis Espinar, 2021 – 2025 (hasta la S.E. N°47)



Fuente: Sistema de vigilancia epidemiológica SCCE

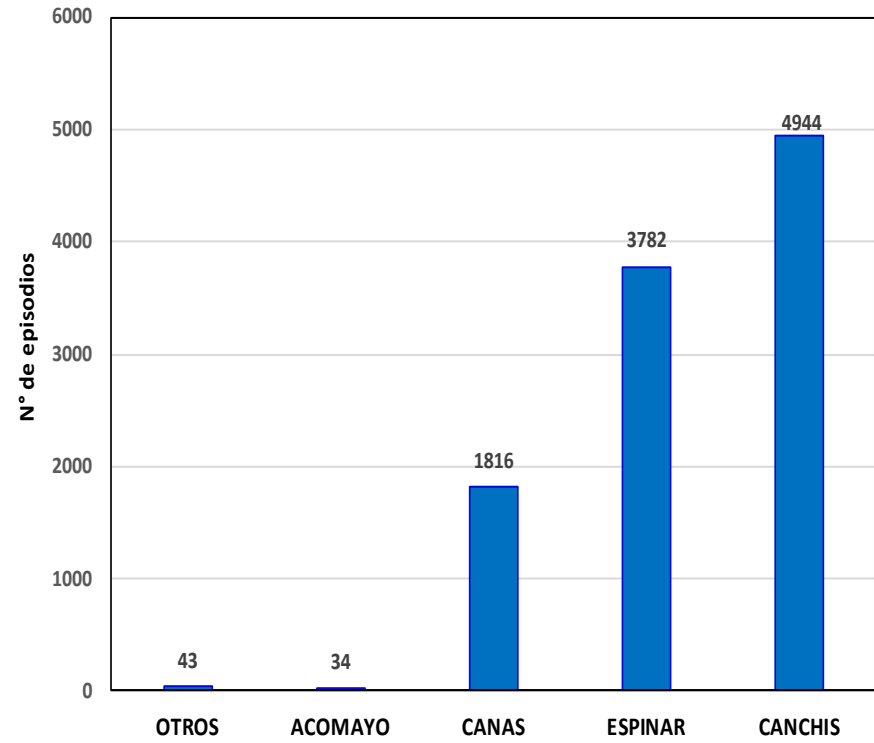
Canal endémico de casos de IRAs no Neumónicas en menores de 5 años SCCE, 2025 (hasta la S.E. N°47)



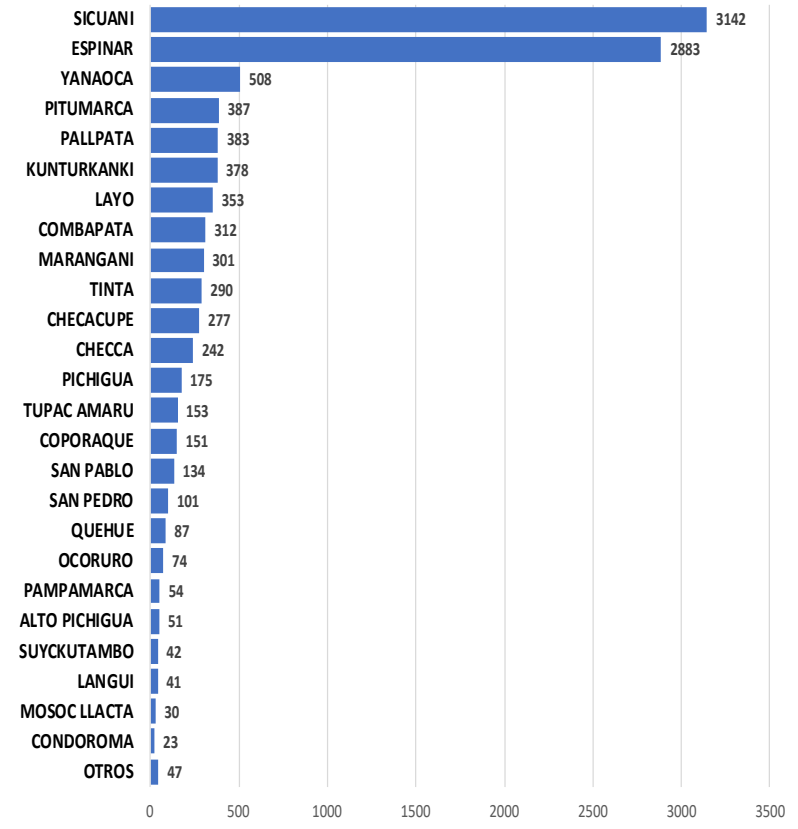
Fuente: Sistema de vigilancia epidemiológica SCCE

Episodios de infecciones respiratorias agudas en menores de 5 años, por Provincias y Distritos SCCE, 2025 (hasta la S.E N°47)

IRAS <5 años x Provincias

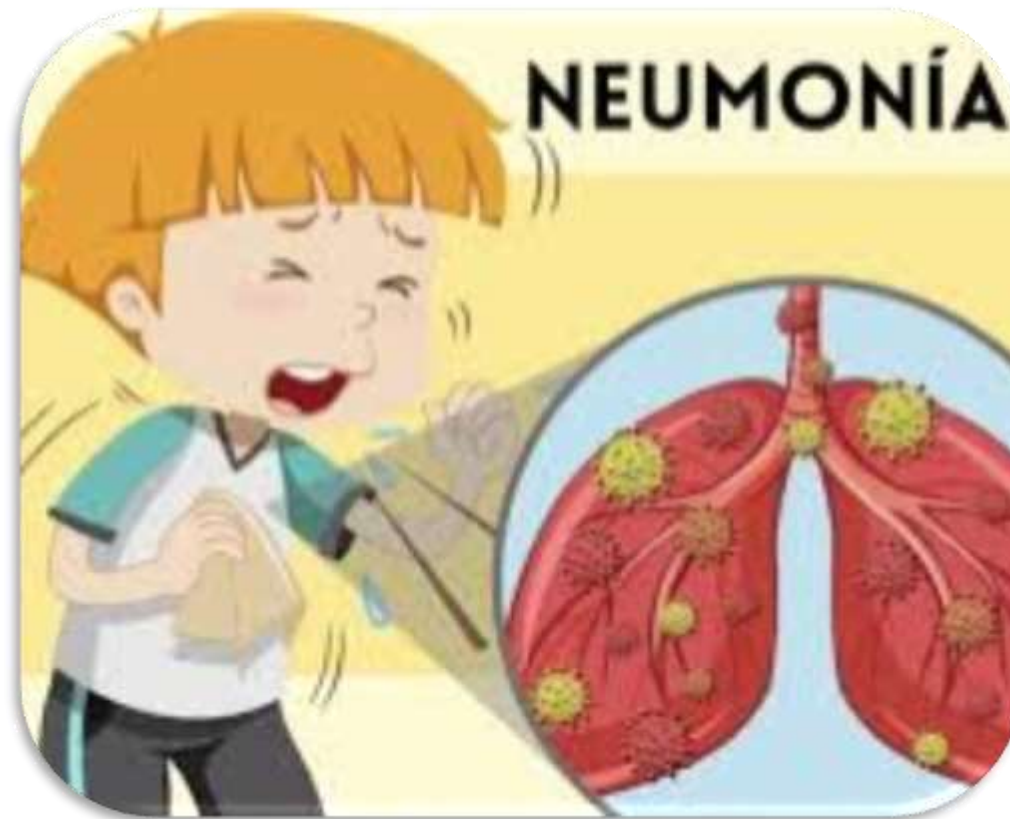


IRAS <5 años por Distritos

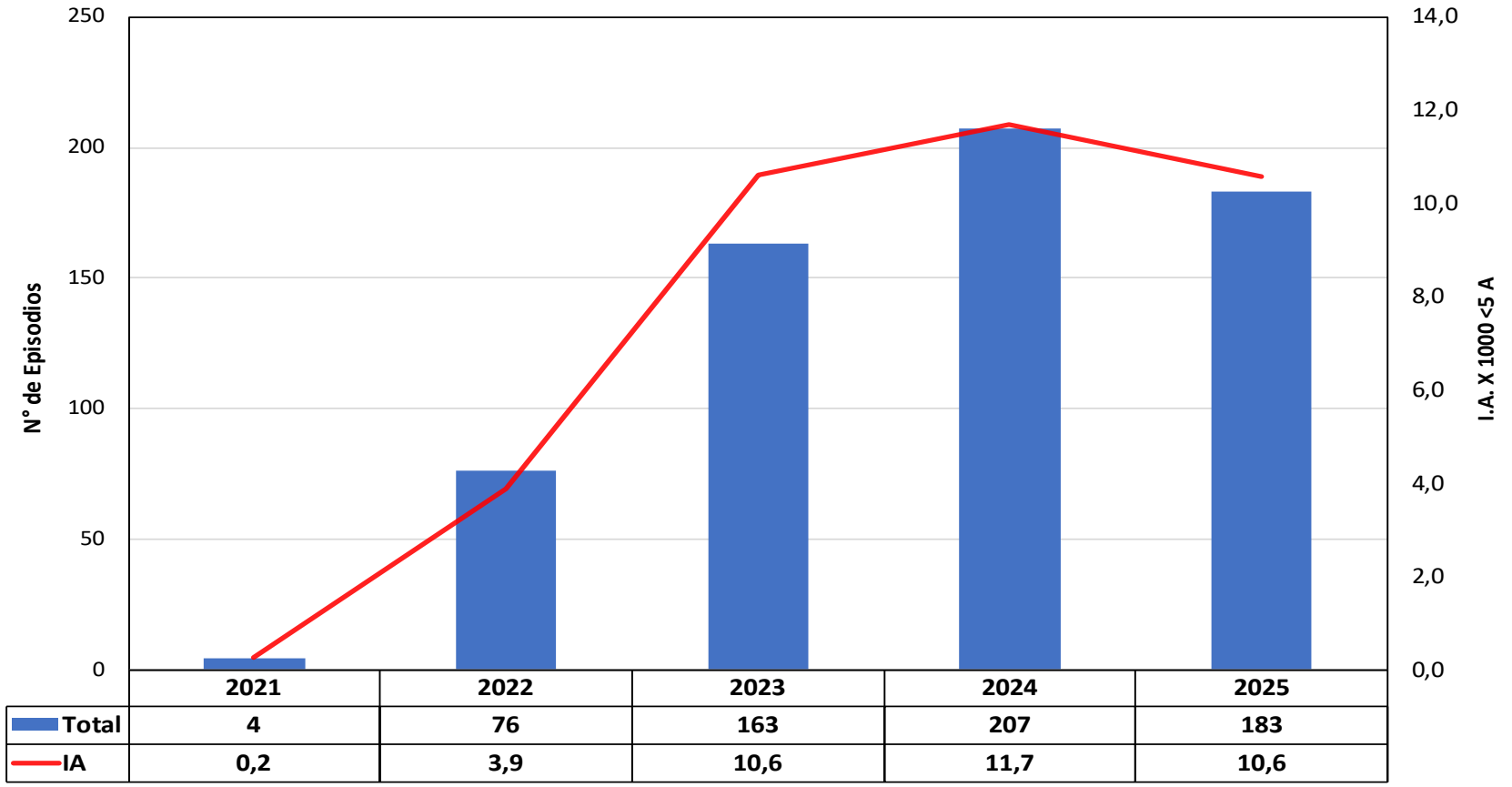


NEUMONIAS EN MENORES DE 5 AÑOS

RED DE SALUD CANAS CANCHIS ESPINAR

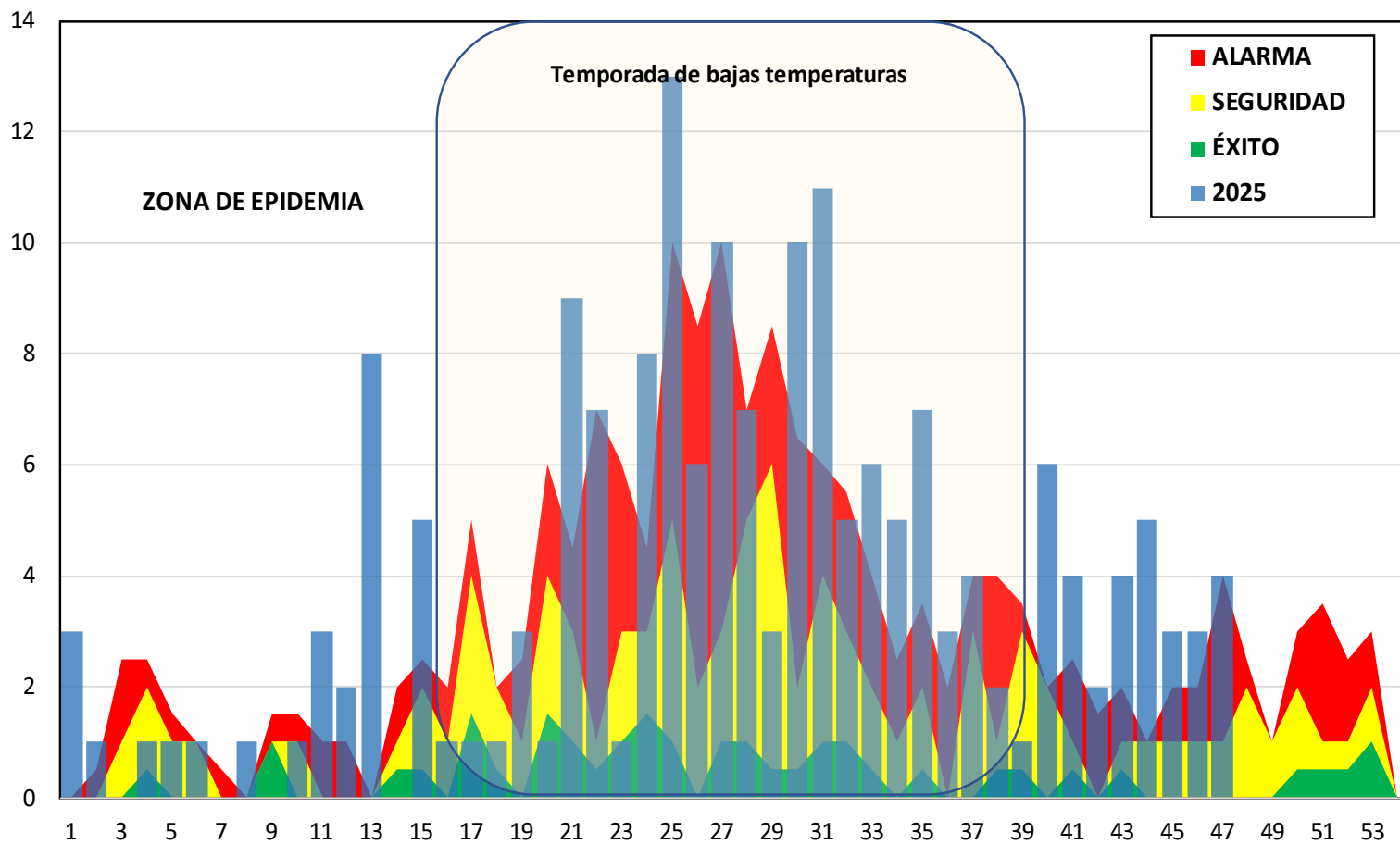


Incidencia acumulada de episodios de Neumonías en menores de 5 años red de salud Canas Canchis Espinar, 2021-2025 (hasta la S.E. N°47)



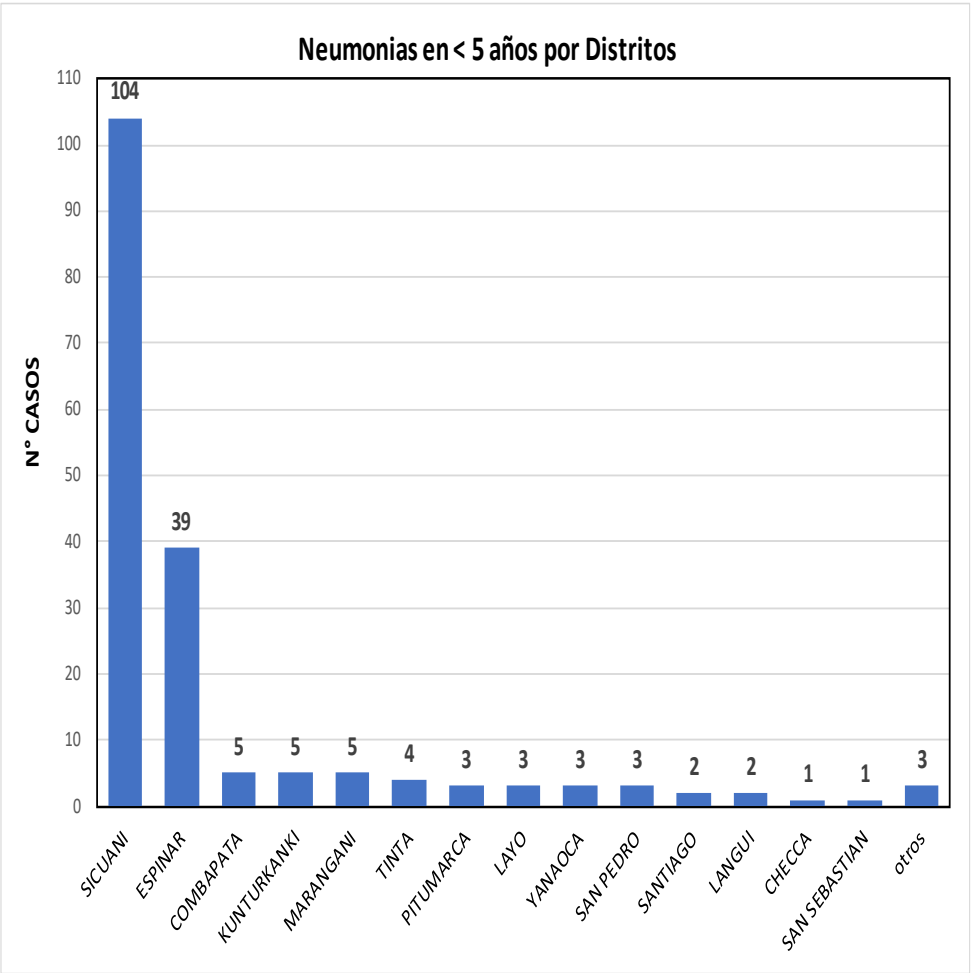
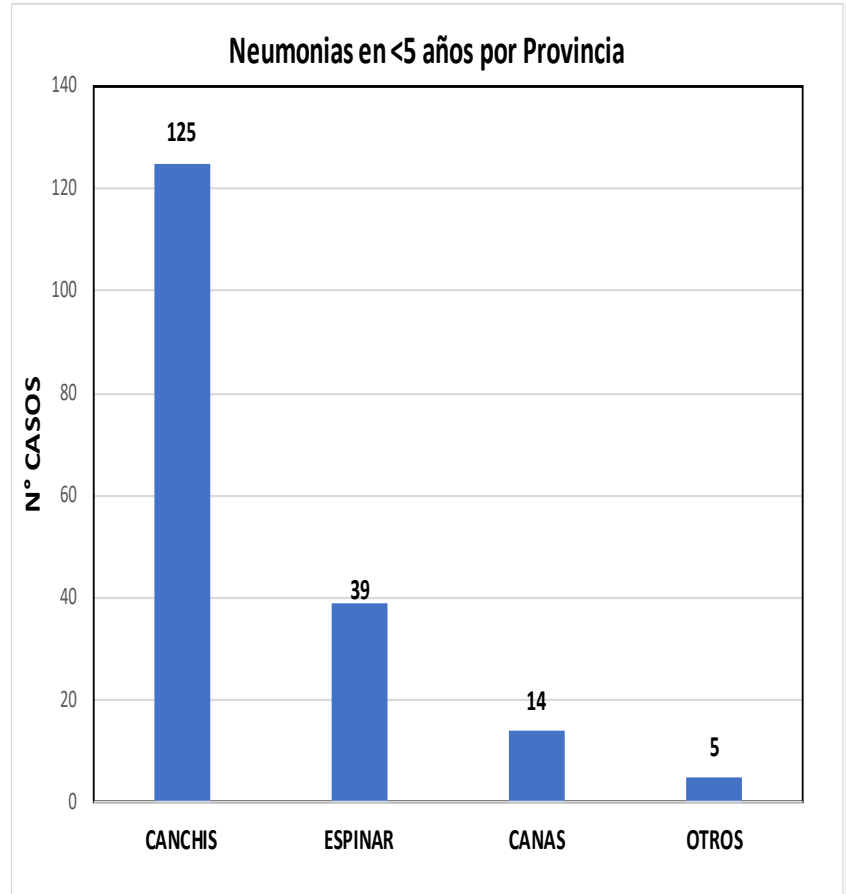
Fuente: Sistema de vigilancia epidemiológica SCCE

Canal Endémico de los episodios de Neumonías en menores de 5 años Red de Salud Canas Canchis Espinar 2025, (hasta la S.E. N°47)



Fuente: Sistema de vigilancia epidemiológica SCCE

Episodio de Neumonías por provincias y Distritos en menores de 5 años, Red de salud Canas Canchis Espinar 2025, (hasta la S.E. N°47)

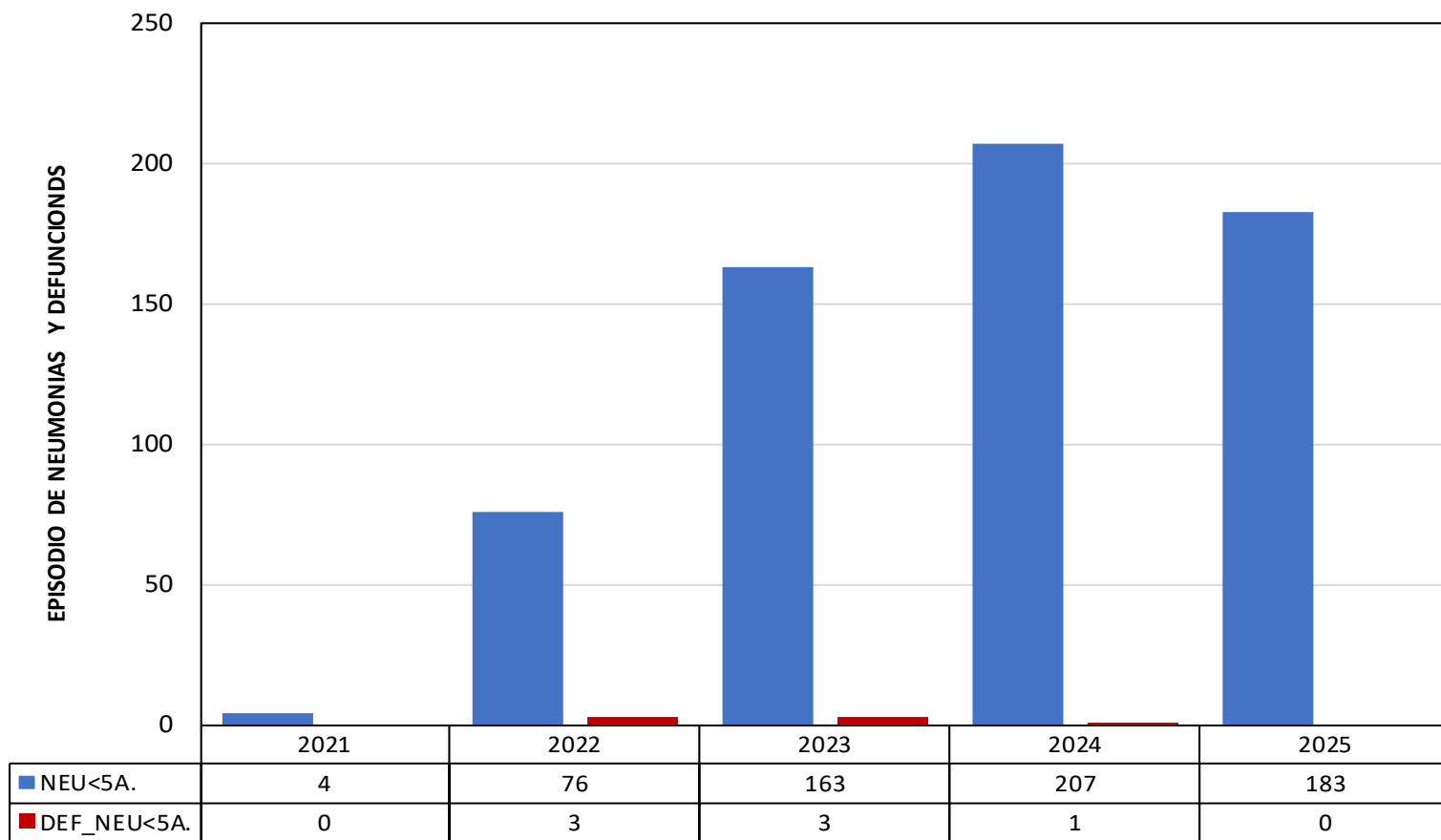


Fuente: Sistema de vigilancia epidemiológica SCCE

Episodios de Neumonías según micro redes en menores de 5 años, Red de salud Canas Canchis Espinar 2021-2025, (hasta la S.E. N°47)

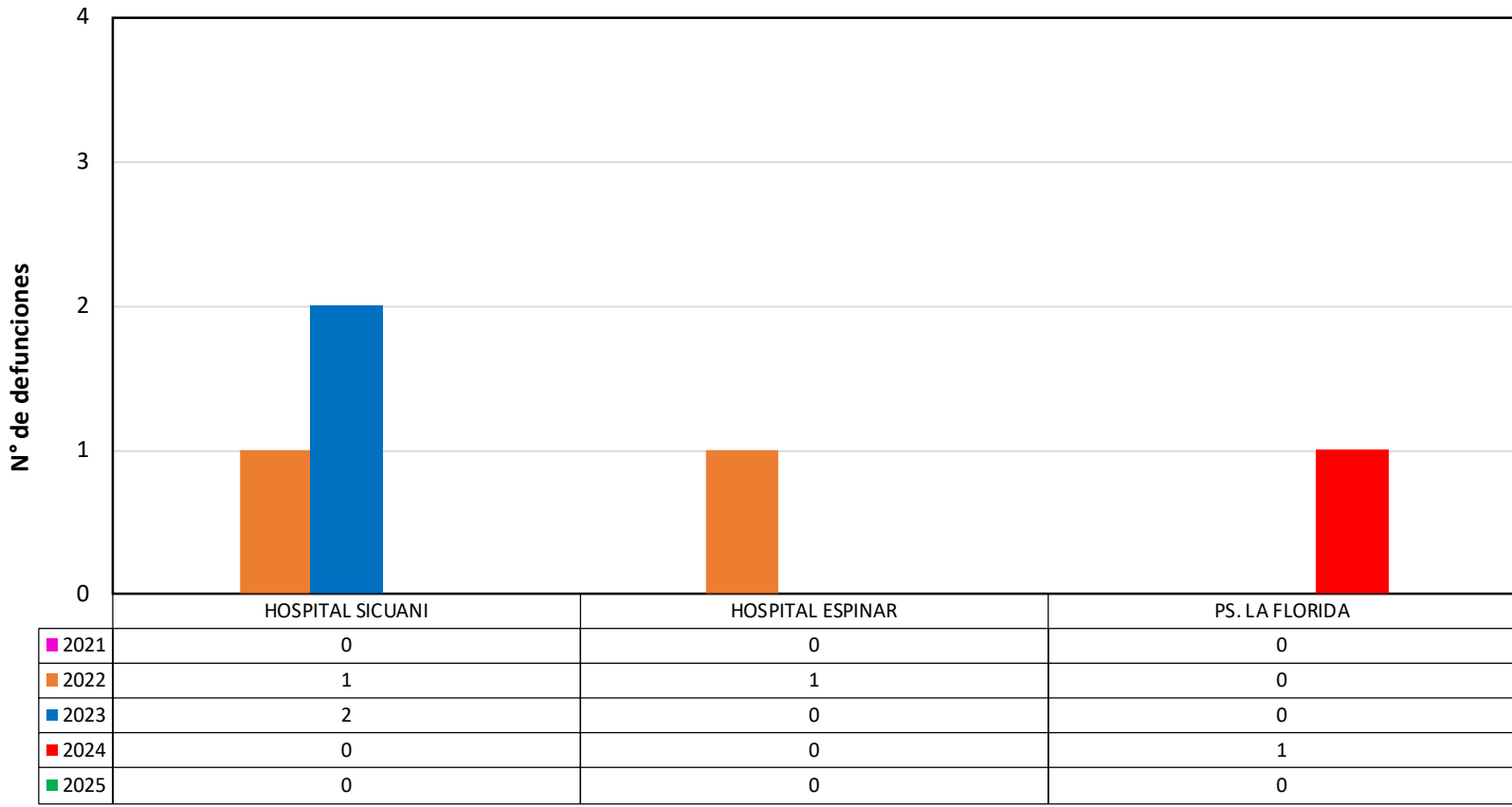
MICROREDES	2021		2022		2023		2024		2025	
	NEUMONIA <5A	NEU GRAVE <5A	NEUMONIA <5A	NEU GRAVE <5A	NEUMONIA <5A	NEU GRAVE <5A	NEUMONIA <5A	NEU GRAVE <5A	NEUMONIA <5A	NEU GRAVE <5A
COMBAPATA	1	0	3	2	2	1	0	1	3	0
DESCANSO	0	0	1	0	1	0	1	0	3	0
PAMPA PHALLA	0	0	1	0	3	0	2	1	2	0
SICUANI - HOSPITAL	1	2	37	2	34	80	42	111	53	78
TECHO OBRERO	0	0	0	4	0	0	0	0	4	0
YANAOCA	0	0	0	0	2	0	0	0	0	1
YAURI	0	0	26	0	39	1	49	0	34	5
TOTAL	2	2	68	8	81	82	94	113	99	84

Episodios de Neumonías y defunciones en niños menores de 5 años, 2021-2025, (hasta la S.E. N°47)



Fuente: Sistema de vigilancia epidemiológica SCCE

Defunciones por Neumonías en menores de 5 años según Establecimientos de Salud - Red de salud Canas Canchis Espinar, 2021- 2025, (hasta la S.E. N°47)



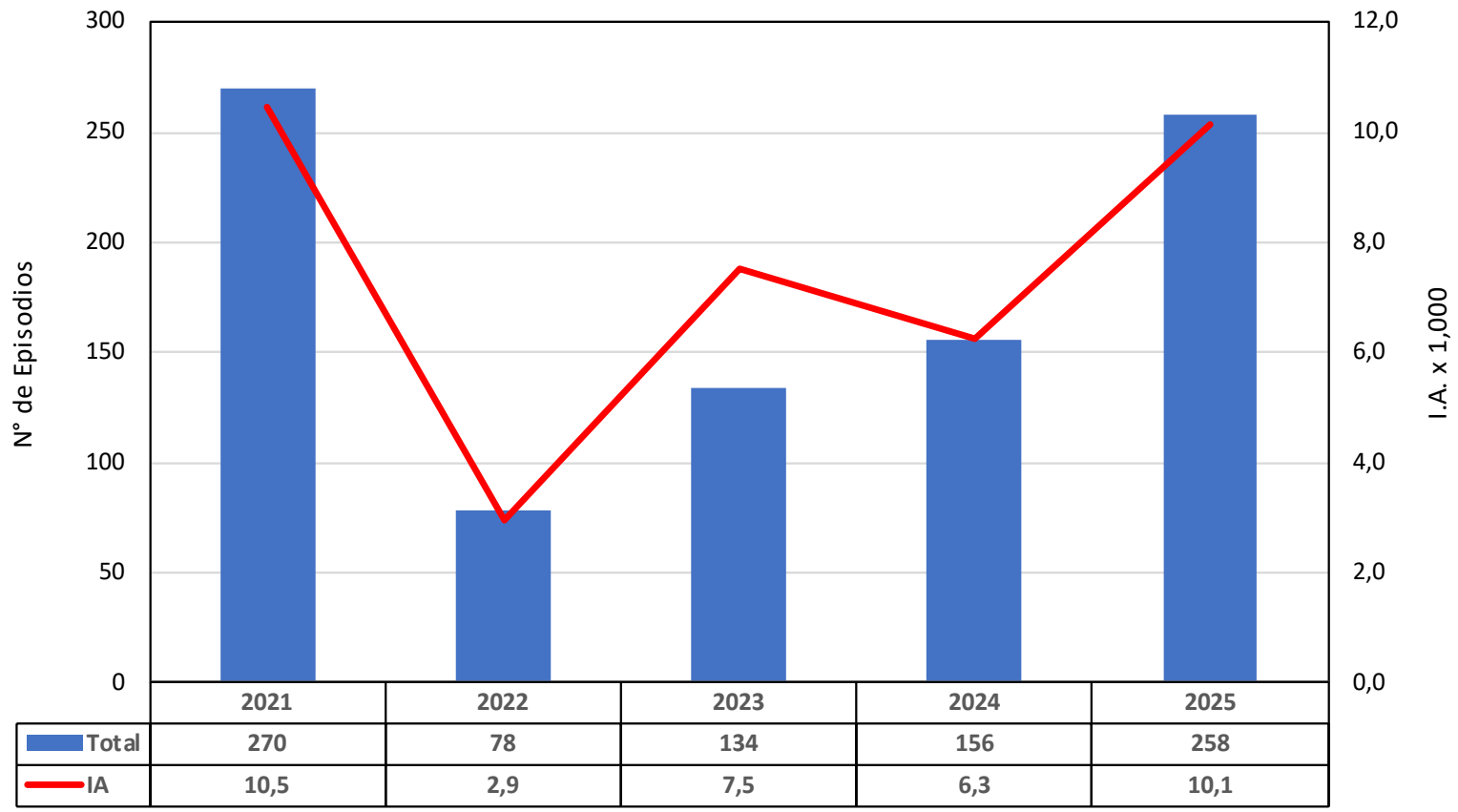
Fuente: Sistema de vigilancia epidemiológica SCCE

NEUMONÍAS EN LAS PERSONAS ADULTOS MAYORES DE 60 AÑOS

RED DE SALUD CANAS CANCHIS ESPINAR

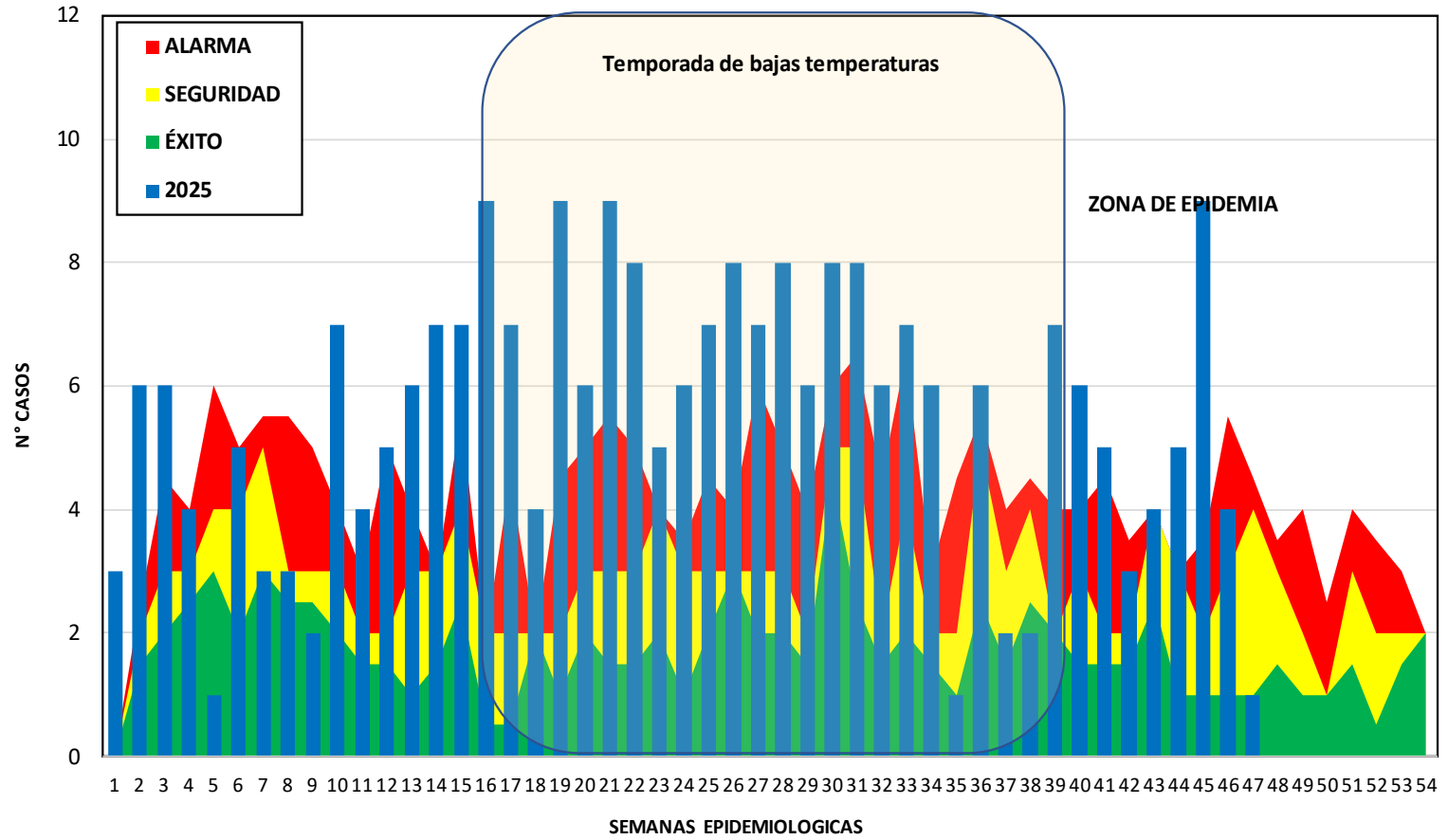


Incidencia acumulada de Neumonías en personas adultos mayores de 60 años - Red de Salud Canchas Espinar, 2021- 2025 (hasta la S.E. N°47)



Fuente: Sistema de vigilancia epidemiológica SCCE

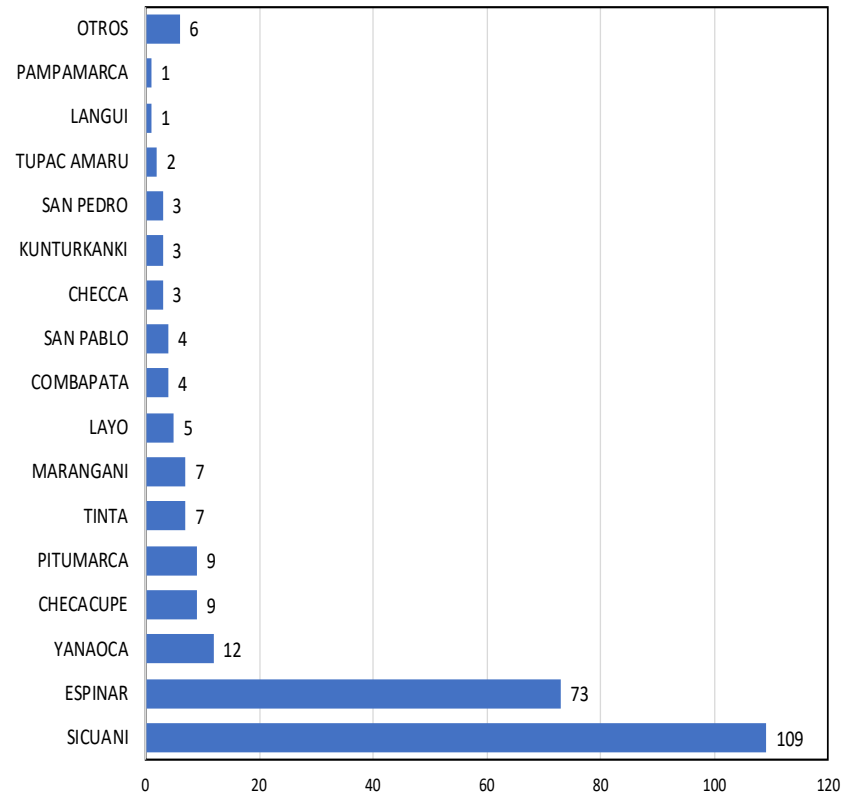
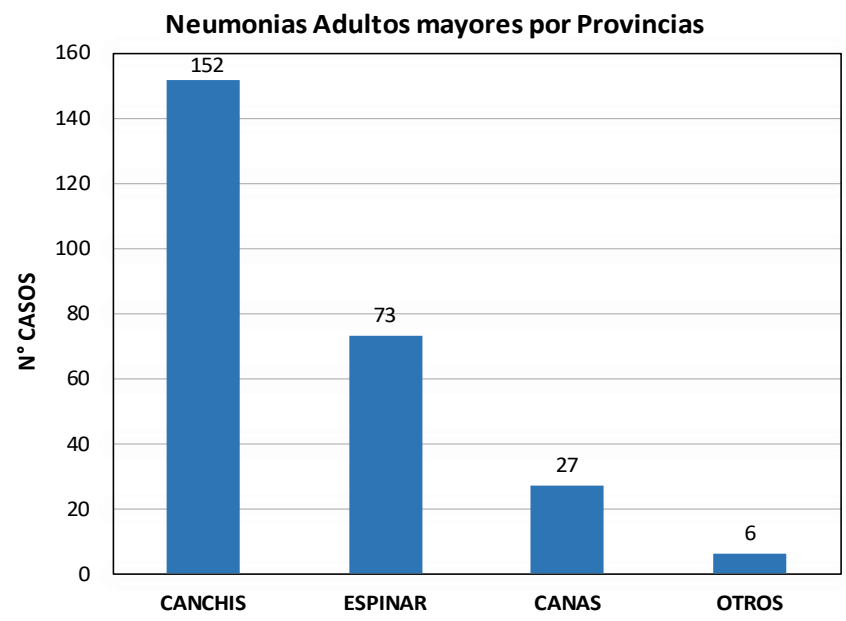
Canal endémico de Neumonías en adultos mayores de 60 años Red de Salud Canchas Espinar 2025, (hasta la S.E. N°47)



Fuente: Sistema de vigilancia epidemiológica SCCE

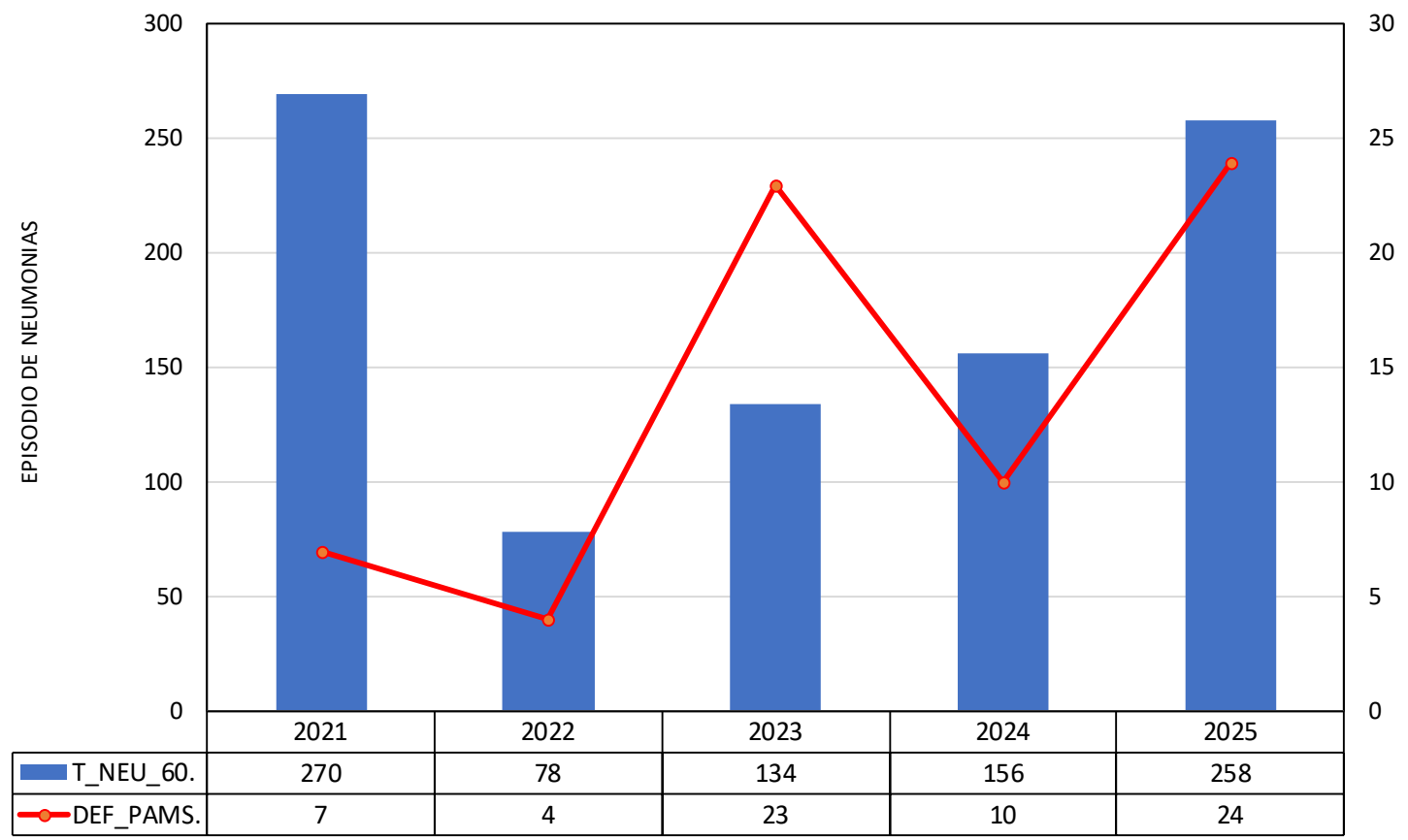
Episodio de Neumonías por Provincias y Distritos en personas adultos mayores de 60 años - Red de salud Canas Canchis Espinar 2025, (hasta la S.E. N°47)

Neumonia Adultos mayores por Distritos



Fuente: Sistema de vigilancia epidemiológica SCCE

Episodio de Neumonías y defunciones en adultos mayores de 60 años Red de salud Canas Canchis Espinar 2021-2025 (hasta la S.E. N°47)

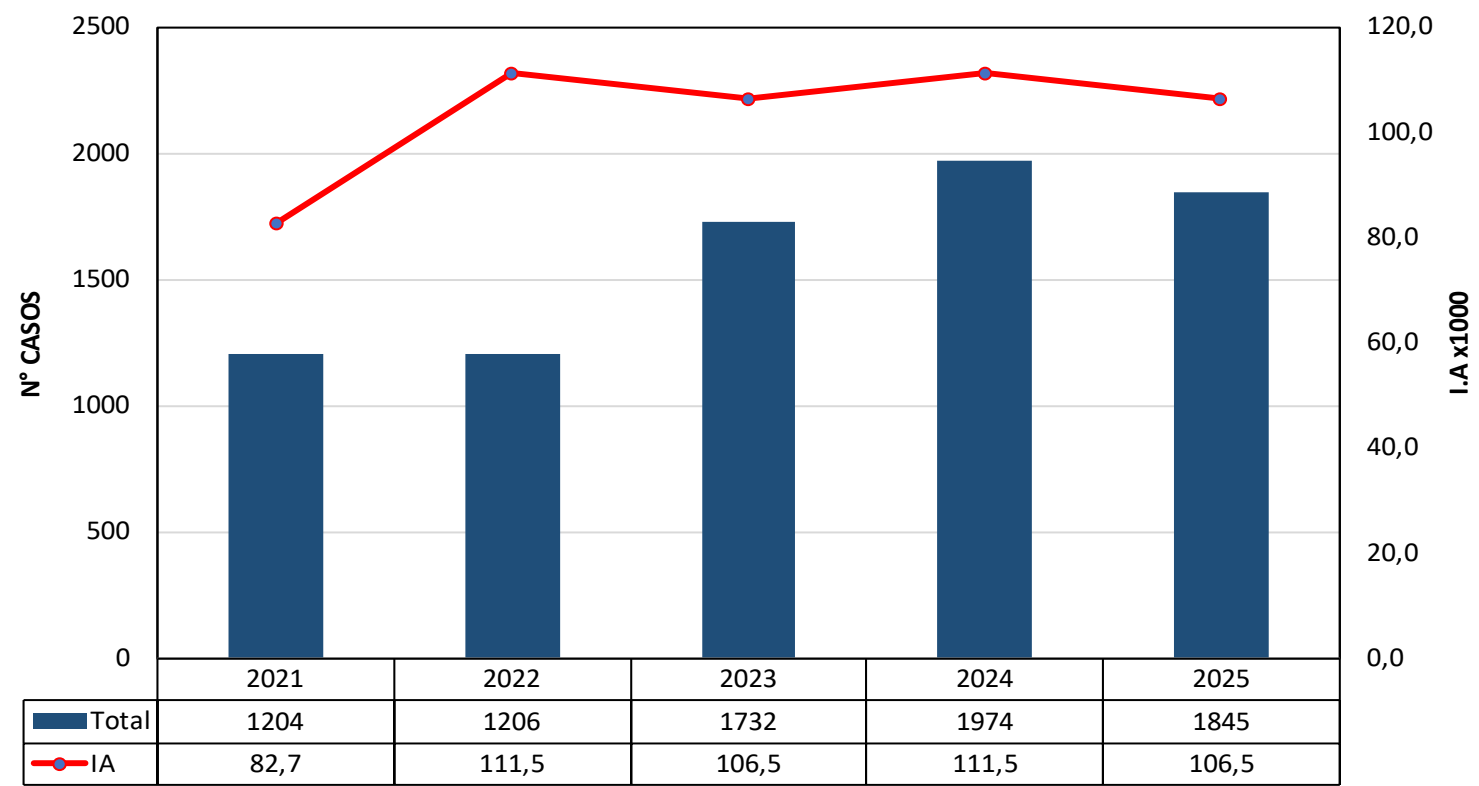


Fuente: Sistema de vigilancia epidemiológica SCCE

ENFERMEDADES DIARRÉICAS AGUDAS (EDAS)

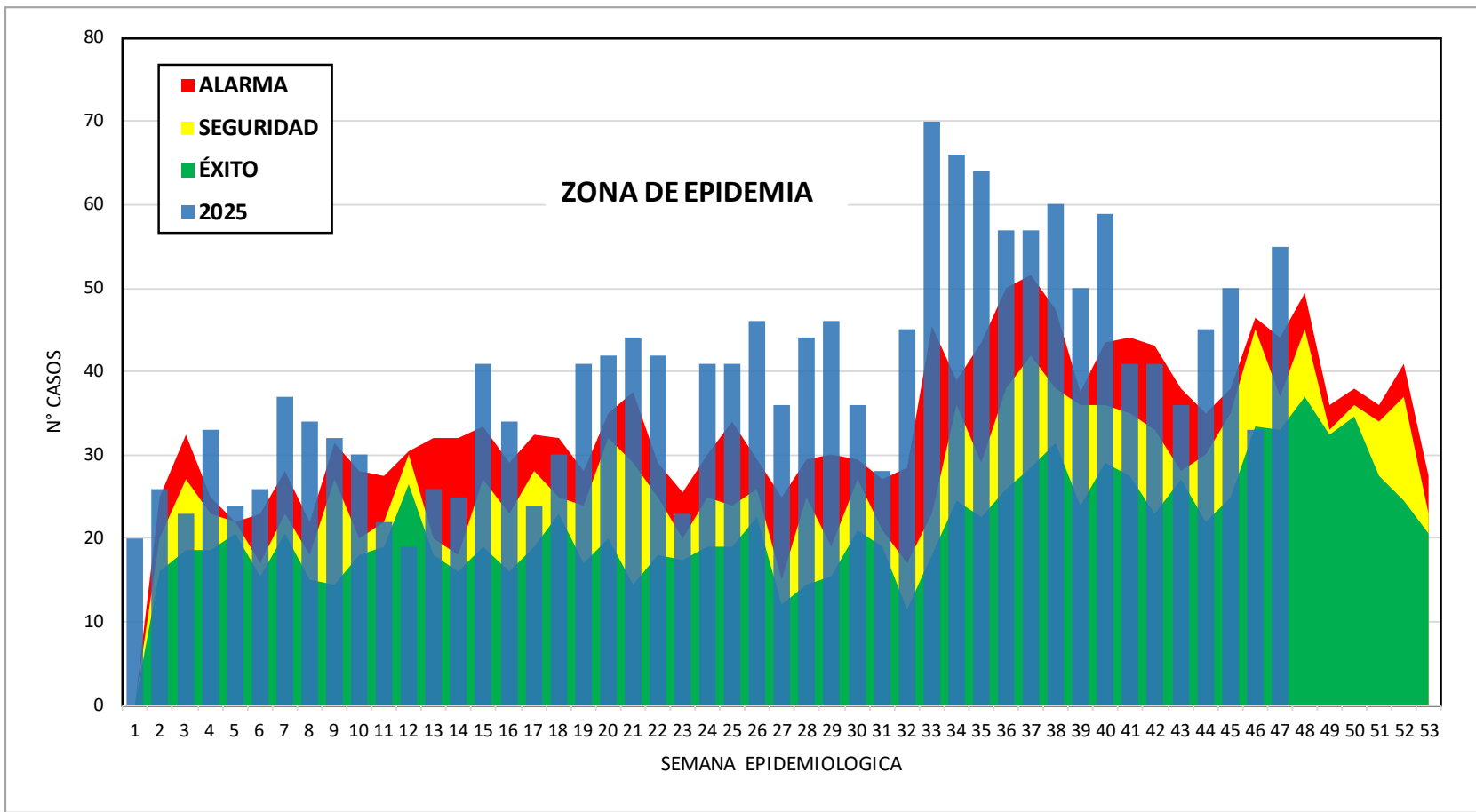


Incidencia acumulada de episodios de enfermedades diarreicas agudas en menores de 5 años - Red de Salud Canas Canchis Espinar, 2021-2025 (hasta la S.E. N°47)



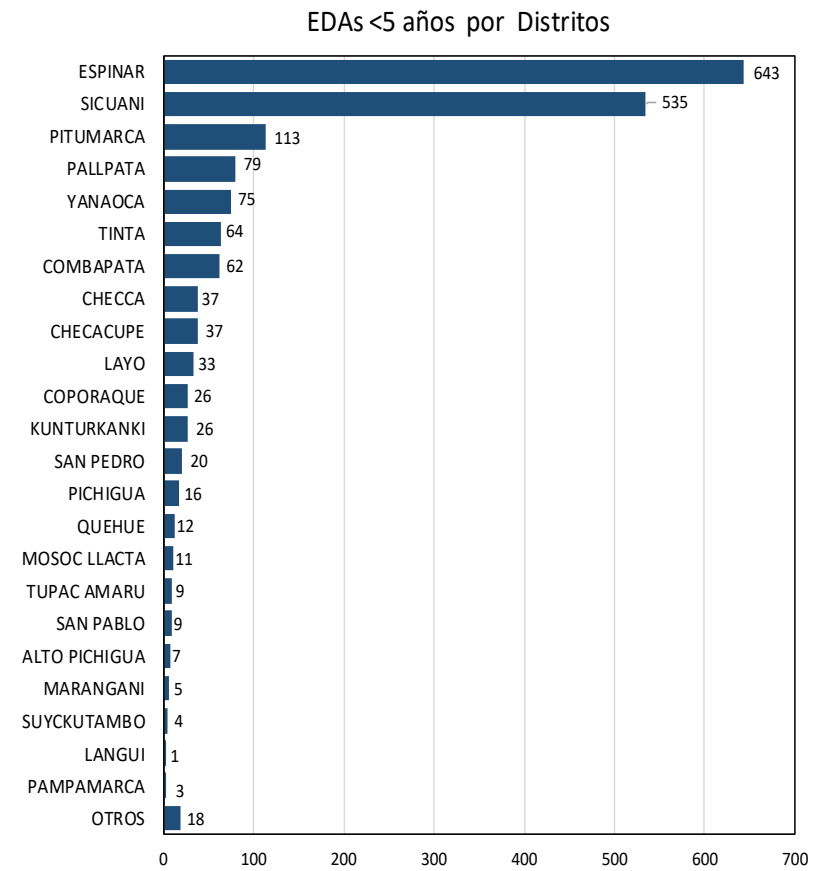
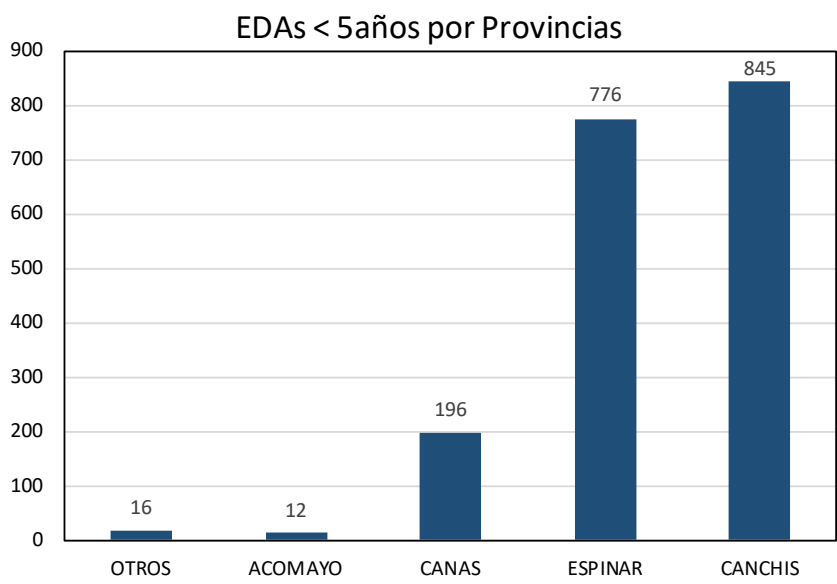
Fuente: Sistema de vigilancia epidemiológica SCCE

Canal endémico de episodios en EDAS en menores de 5 años - Red de Salud Canas Canchis Espinar 2025, (hasta la S.E. N°47)

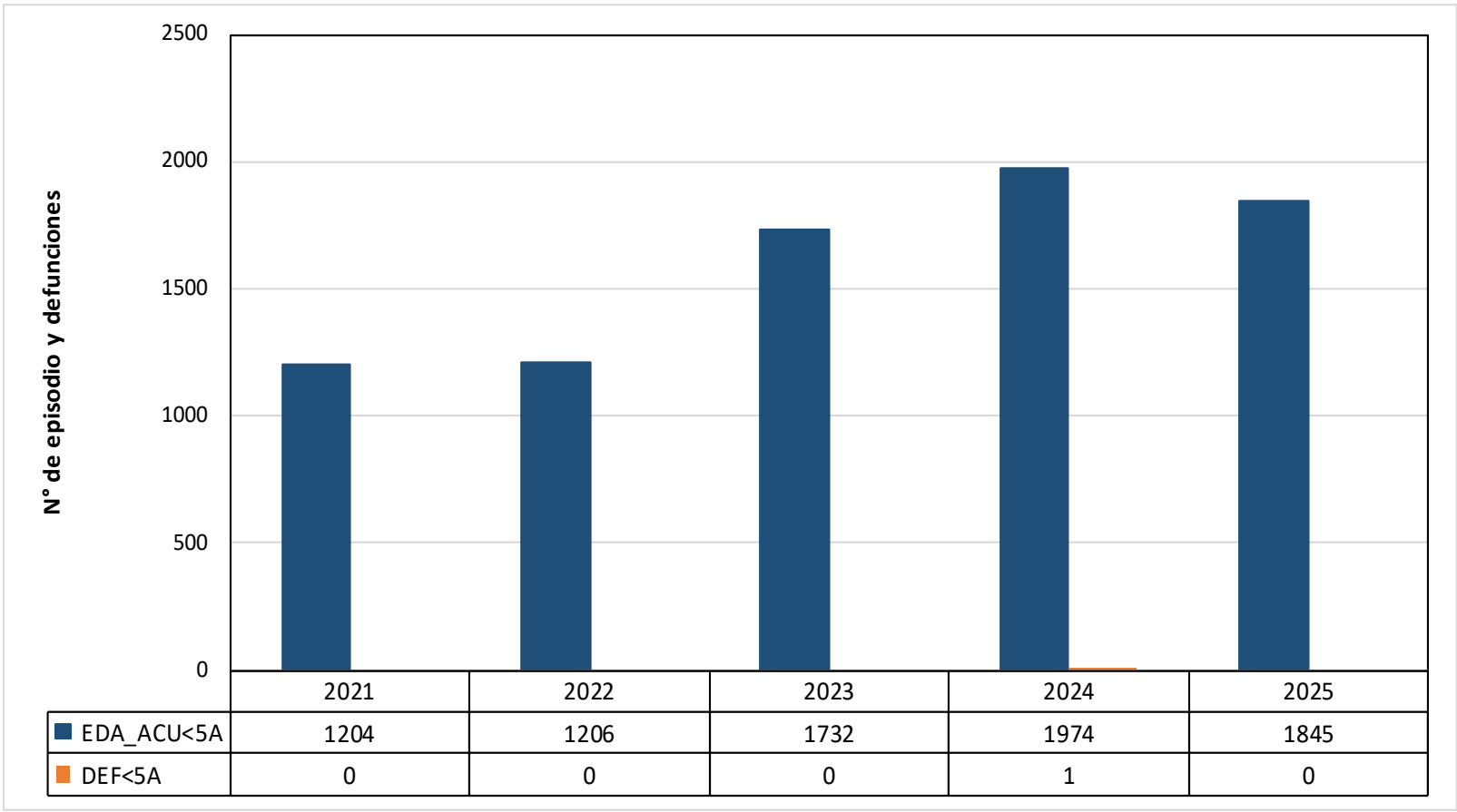


Fuente: Sistema de vigilancia epidemiológica SCCE

Episodio de EDAS en menores de 5 años por Provincias y Distritos Red de Salud Canas Canchis Espinar 2025, (hasta la S.E. N°47)



Defunciones por EDAS en menores de 5 años Red de Salud Canas Canchis Espinar 2021-2025, (hasta la S.E. N°47)



Fuente: Sistema de vigilancia epidemiológica SCCE

PERINATALES

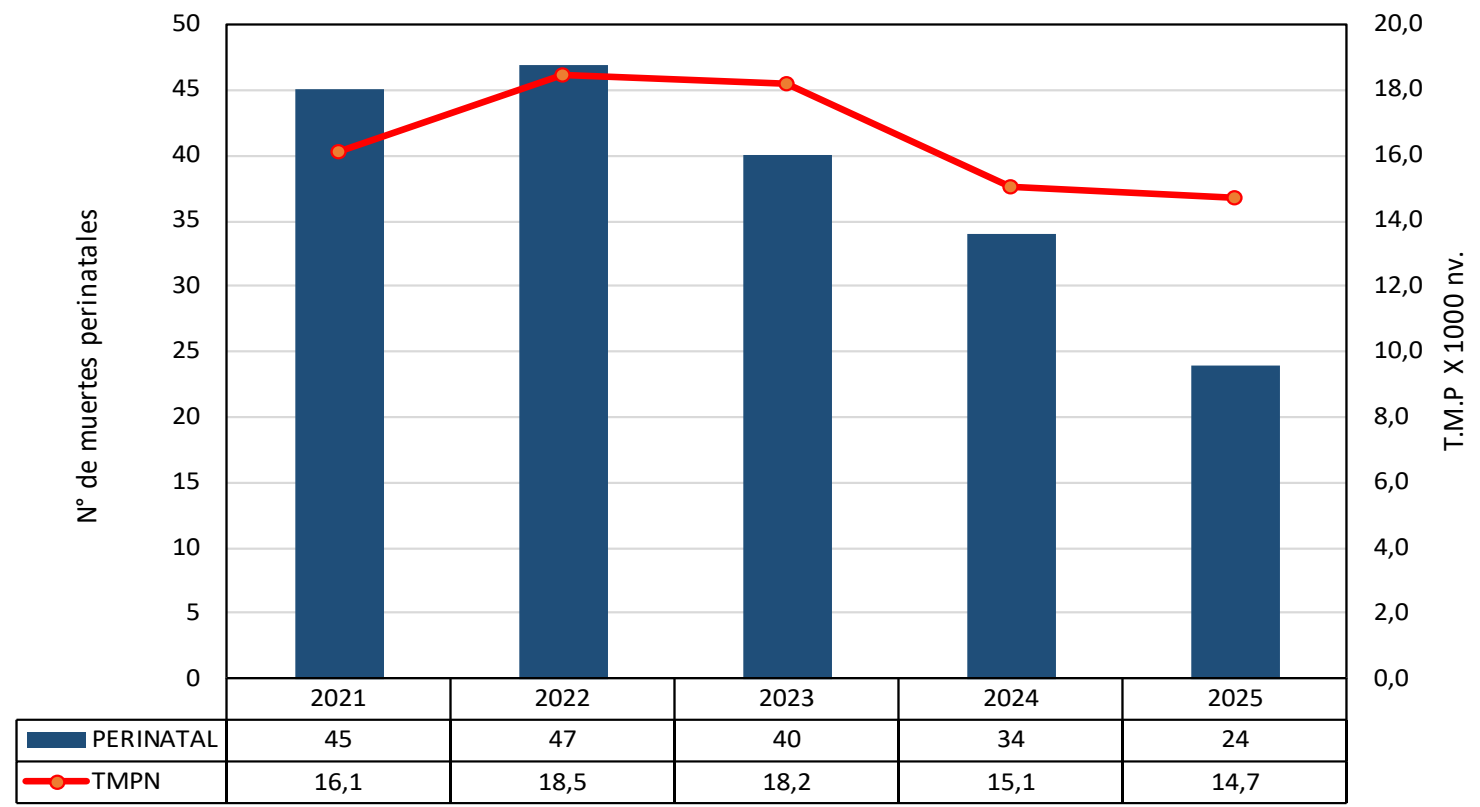
RED DE SALUD CANAS CANCHIS ESPINAR



Número de muertes perinatales según peso, edad al fallecer - Red de Salud Canas Canchis Espinar 2025, (hasta la S.E. N°47)

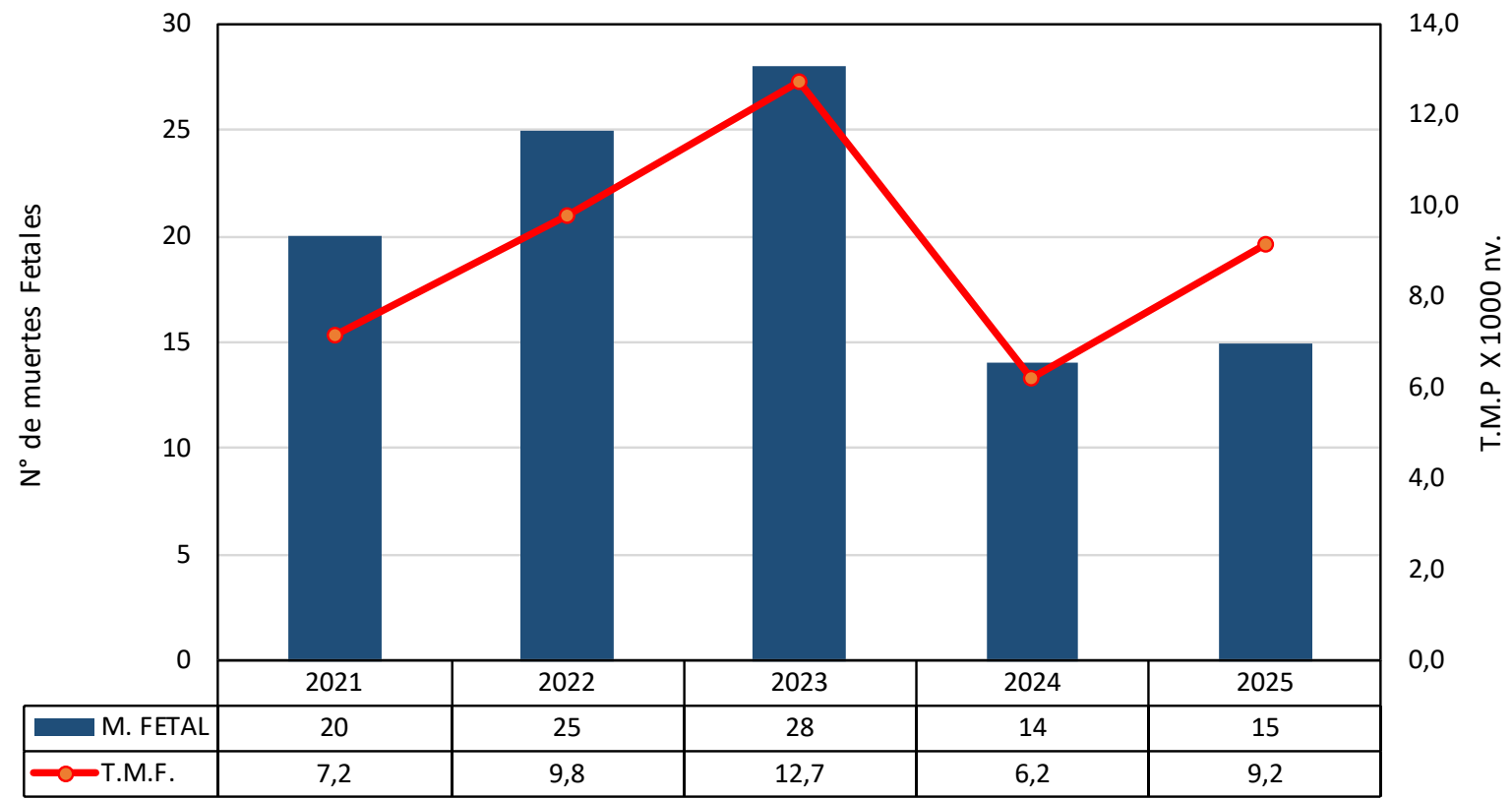
PESO	OBITO FETAL		TIEMPO DE VIDA RN			TOTAL
	ANTEPARTO	INTRAPARTO	<24HORAS	1-7 DIAS	8-28 DIAS	
MBPN (500-1499)	5	0	2	2	1	10
	0,0	0,0	0,0	0,0	0,0	41,7
BPN (1500-2499)	3	0	2	1	0	6
	0,0	0,0	0,0	0,0	0,0	25,0
PN (>2500)	6	1	0	0	1	8
	0,0	0,0	0,0	0,0	0,0	33,3
TOTAL	14	1	4	3	2	24
	58,3	4,2	16,7	12,5	8,3	100,0

Tasa de mortalidad perinatal y número de muertes perinatales Red de Salud Canchas Espinar 2021-2025*



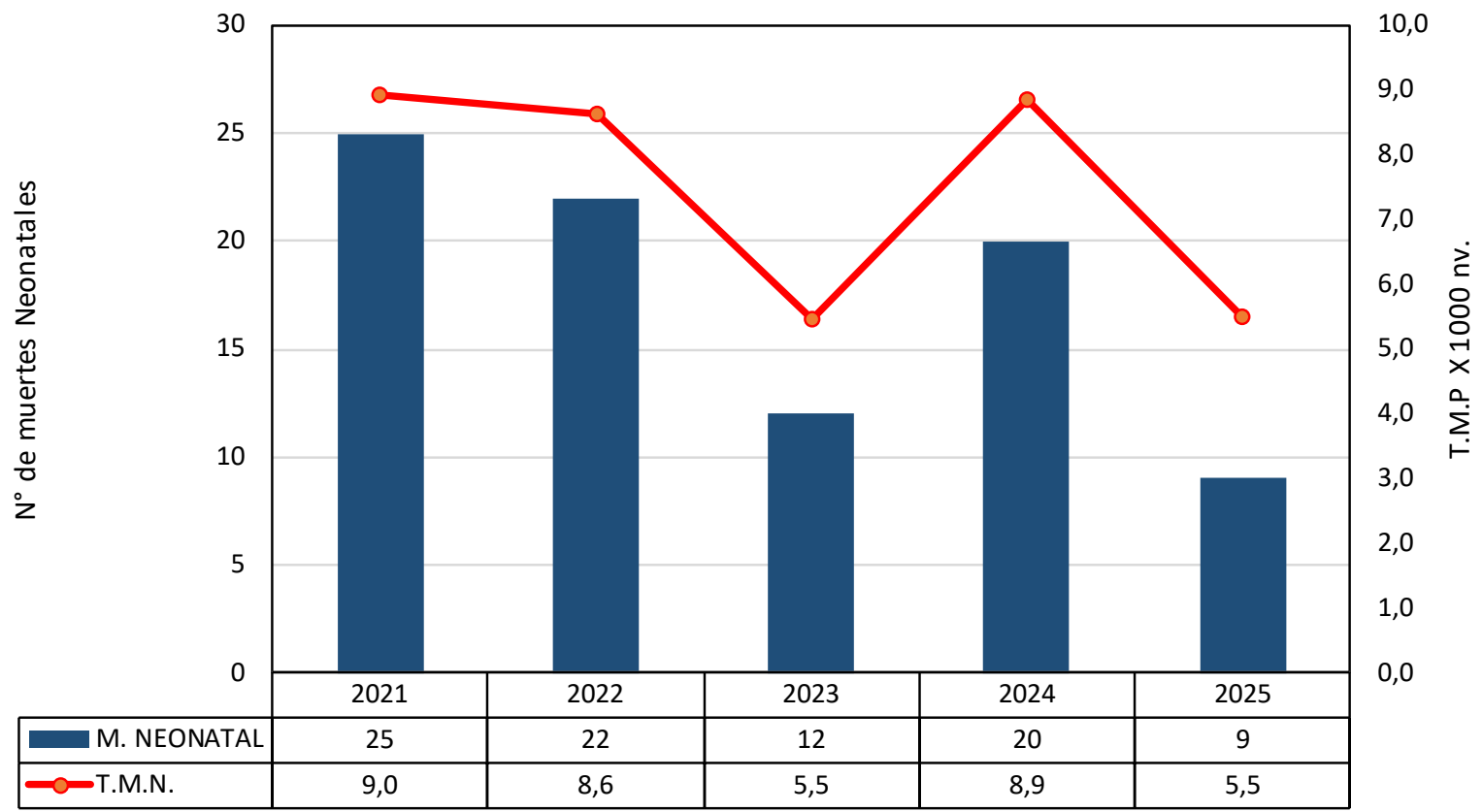
*Actualización hasta la S.E N.º 47-2025

Tasa de mortalidad perinatal y numero de muertes fetales Red de Salud Canas Canchis Espinar 2021-2025*



*Actualización hasta la S.E N.º 47-2025

Tasa de mortalidad perinatal y número de muertes neonatales Red de Salud Canas Canchis Espinar 2021-2025*



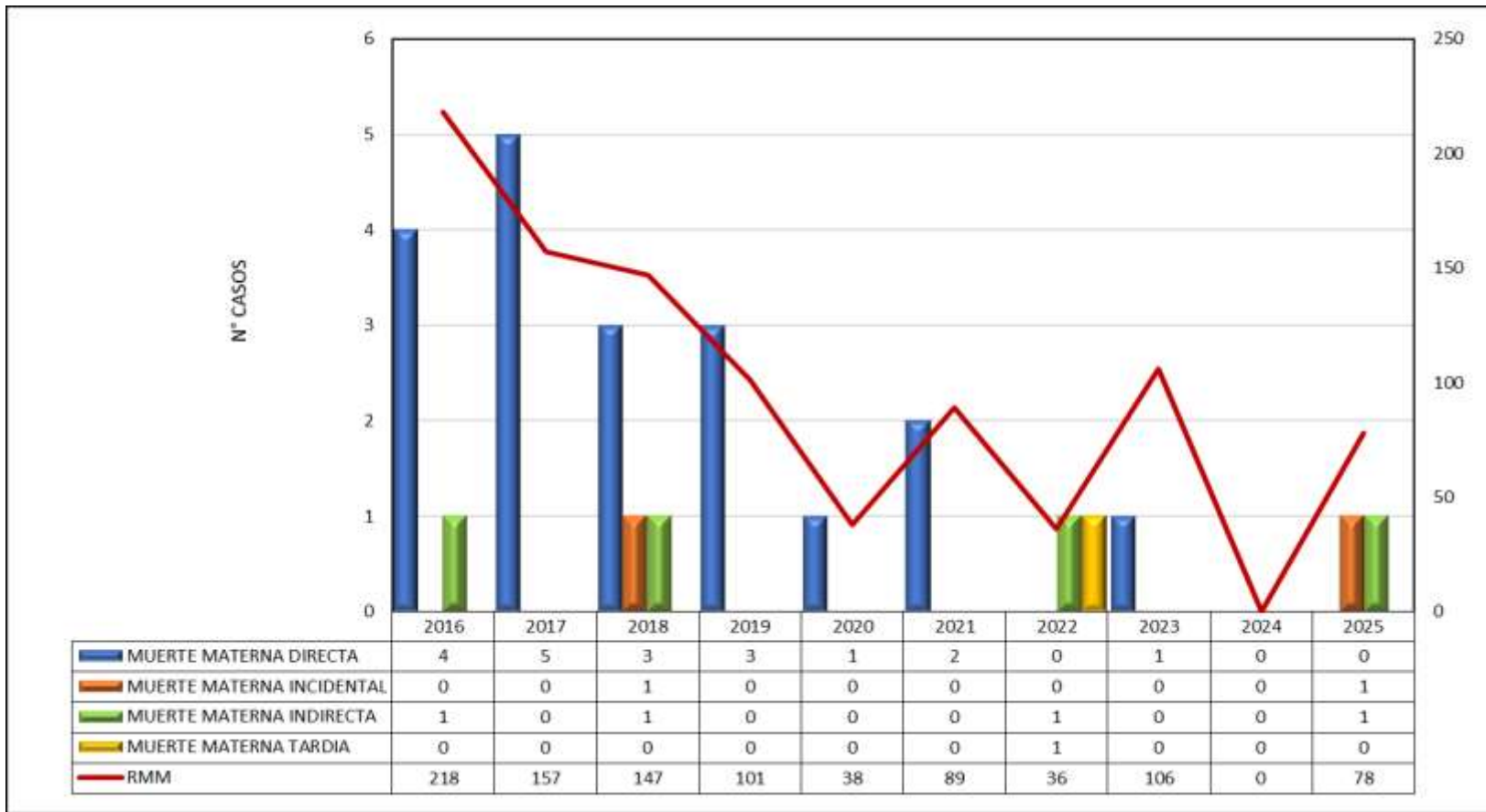
*Actualización hasta la S.E N.º 47-2025

MUERTE MATERNA

RED DE SALUD CANAS CANCHIS ESPINAR



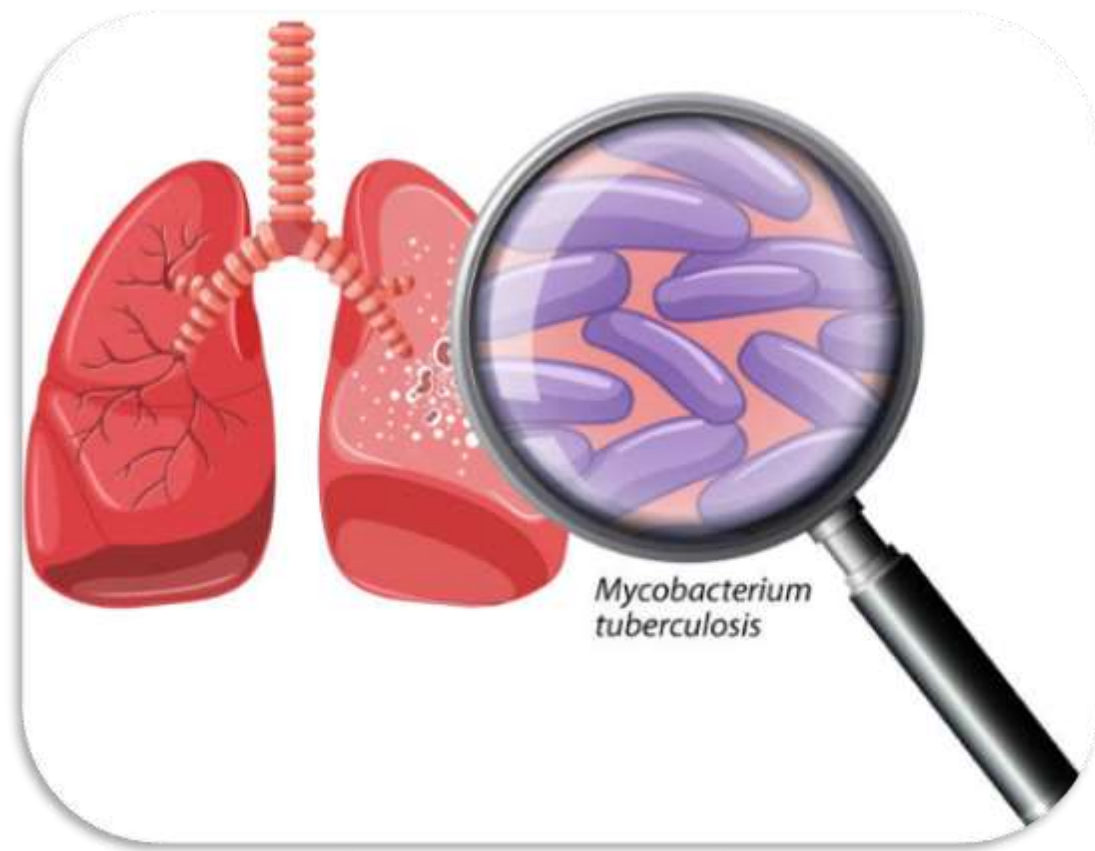
Razón de Mortalidad Materna y Número de Muertes Maternas, Red de Salud Canas Canchis Espinar, 2021 - 2025



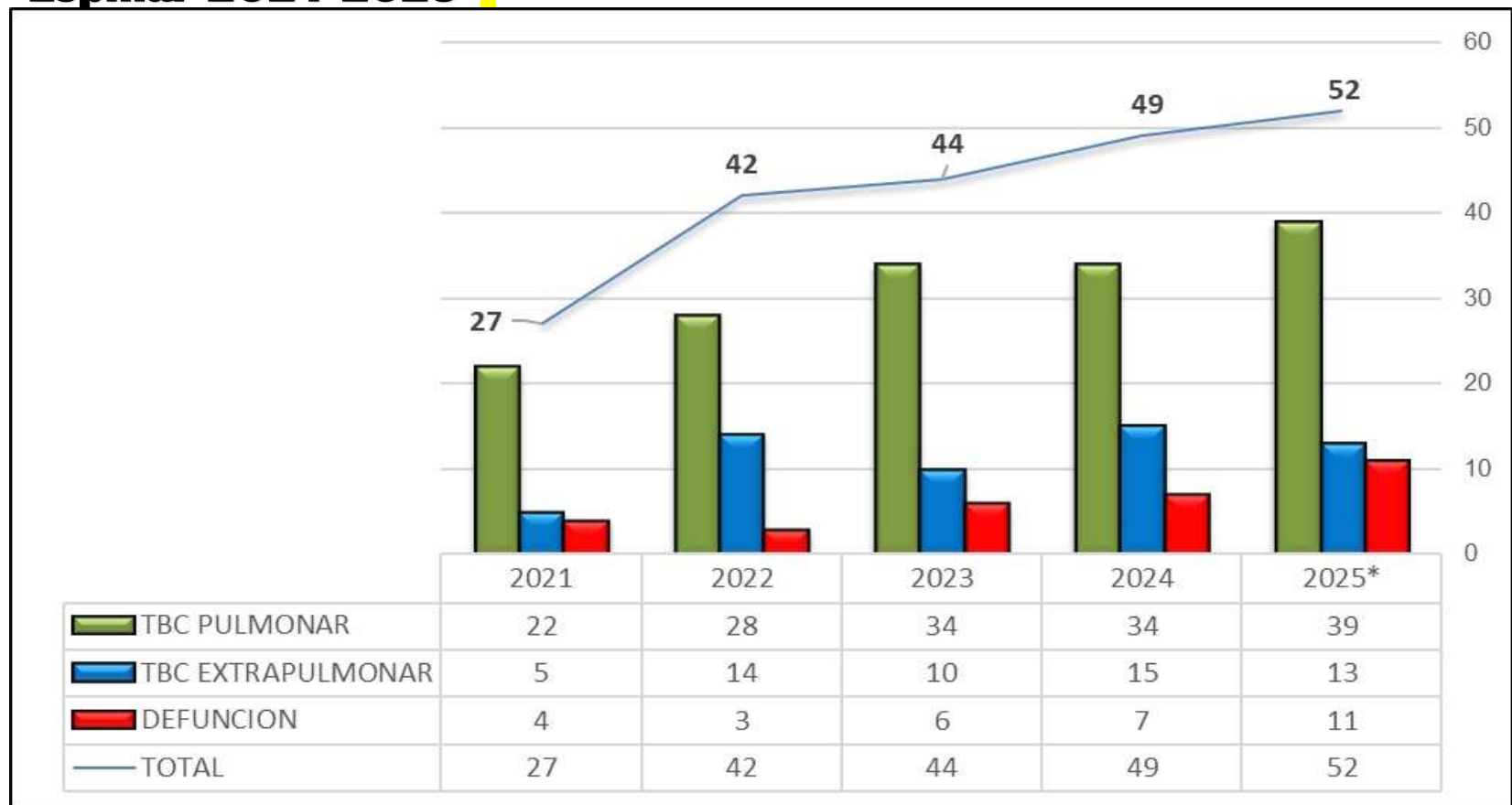
*Actualización hasta la S.E N.º 47-2025

CASOS DE TBC

RED DE SALUD CANAS CANCHIS ESPINAR



Casos de Tuberculosis notificados por Red de Salud Canas Canchis Espinar 2021-2025*



*Actualización hasta la S.E N.º 47-2025

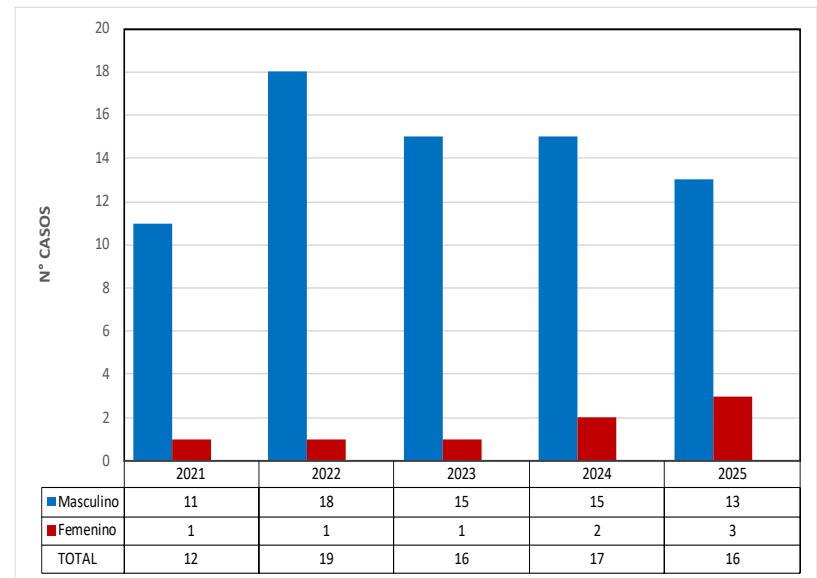
VIH

RED DE SALUD CANAS CANCHIS ESPINAR



Casos de VIH-sida notificados por los diferentes establecimientos y según sexo - Red de salud Canas Canchis Espinar 2021-2025*

ESTABLECIMIENTO N°	distrito	2020	2021	2022	2023	2024	2025
CS. EL DESCANSO	KUNTURKANKI	1			1		
CS. PAMPA PHALLA	ESPINAR						1
	MARANGANI						1
	PALLPATA						1
	SICUANI					2	4
CS. TINTA	TINTA	2					
	INAMBARI						1
HOSPITAL ADOLFO GU	ESPINAR			1	1		
	MARANGANI			2	1		
	SICUANI	1		2	1	1	
	TINTA				1		
HOSPITAL ANTONIO L	CHECACUPE			1			
	SICUANI		1		1		
HOSPITAL ESPINAR	CONDOROMA					1	
	ESPINAR					1	1
HOSPITAL REGIONAL	CHECACUPE					2	1
	CHECCA	1		1			
	COMBAPATA			2	1		
	ESPINAR		1		1		
	KUNTURKANKI		2				
	LANGUI		1				
	MARANGANI			1		1	
	PITUMARCA			1			
	SAN PABLO		1				
	SICUANI	4	4	7	4	3	2
TINTA				1	2		
YANAOCA		1	1				
LAYO						1	
HOSPITAL SICUANI	PARIÑAS					1	
	SICUANI		1		3	1	
	SAN PEDRO						1
PS. CHECTUYOC	MARANGANI					1	
PS. OCCOBAMBA (SIC	MARANGANI					1	
PS. PALLPATA	PALLPATA	1					
CS. COMBAPATA	COMBAPATA						2
TOTAL		10	12	19	16	17	16



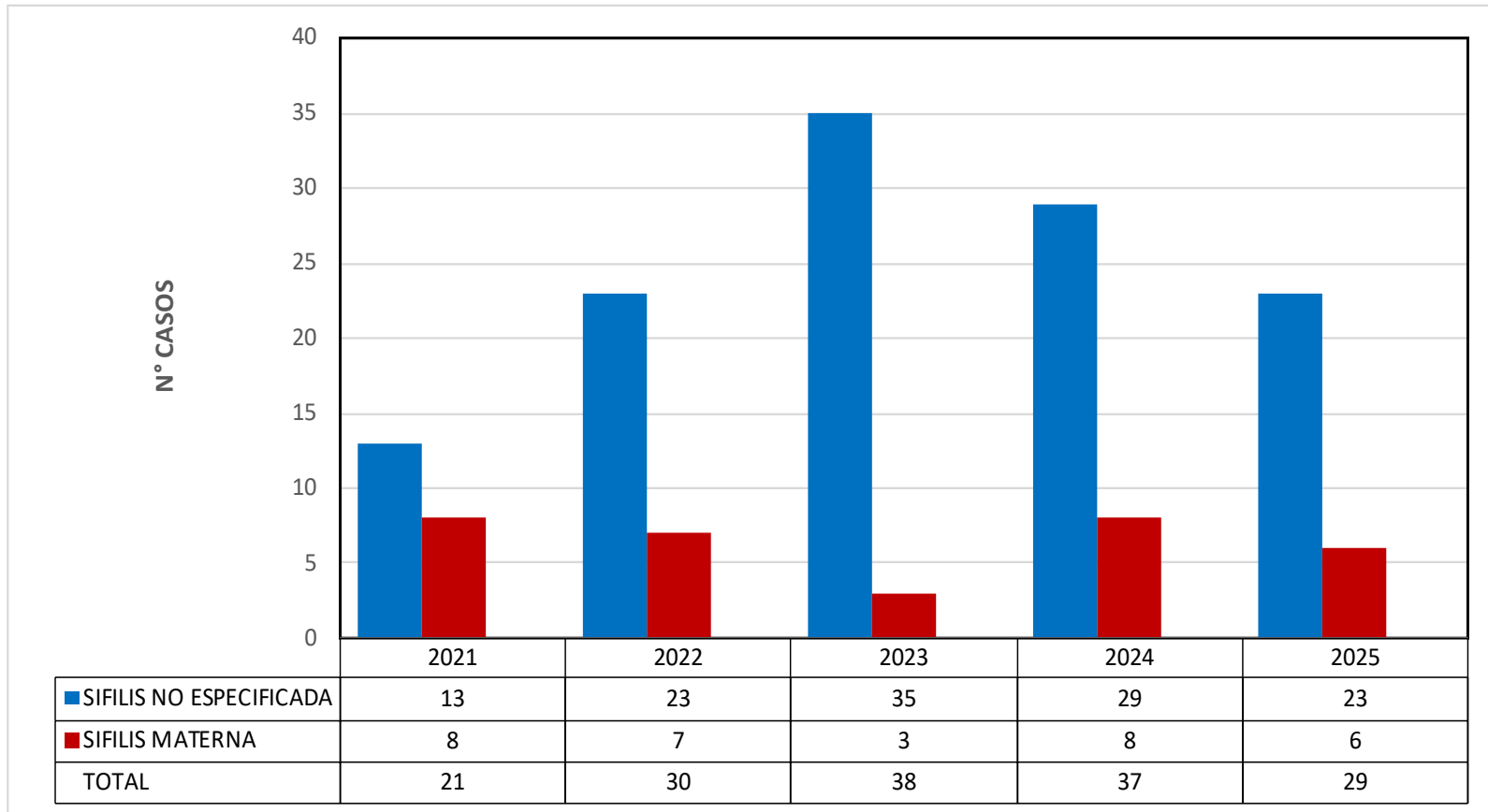
*Actualización hasta la S.E N.º 47-2025

SIFILIS

RED DE SALUD CANAS CANCHIS ESPINAR



Casos de sífilis materna y no especificada Red de salud Canas Canchis Espinar 2021-2025*



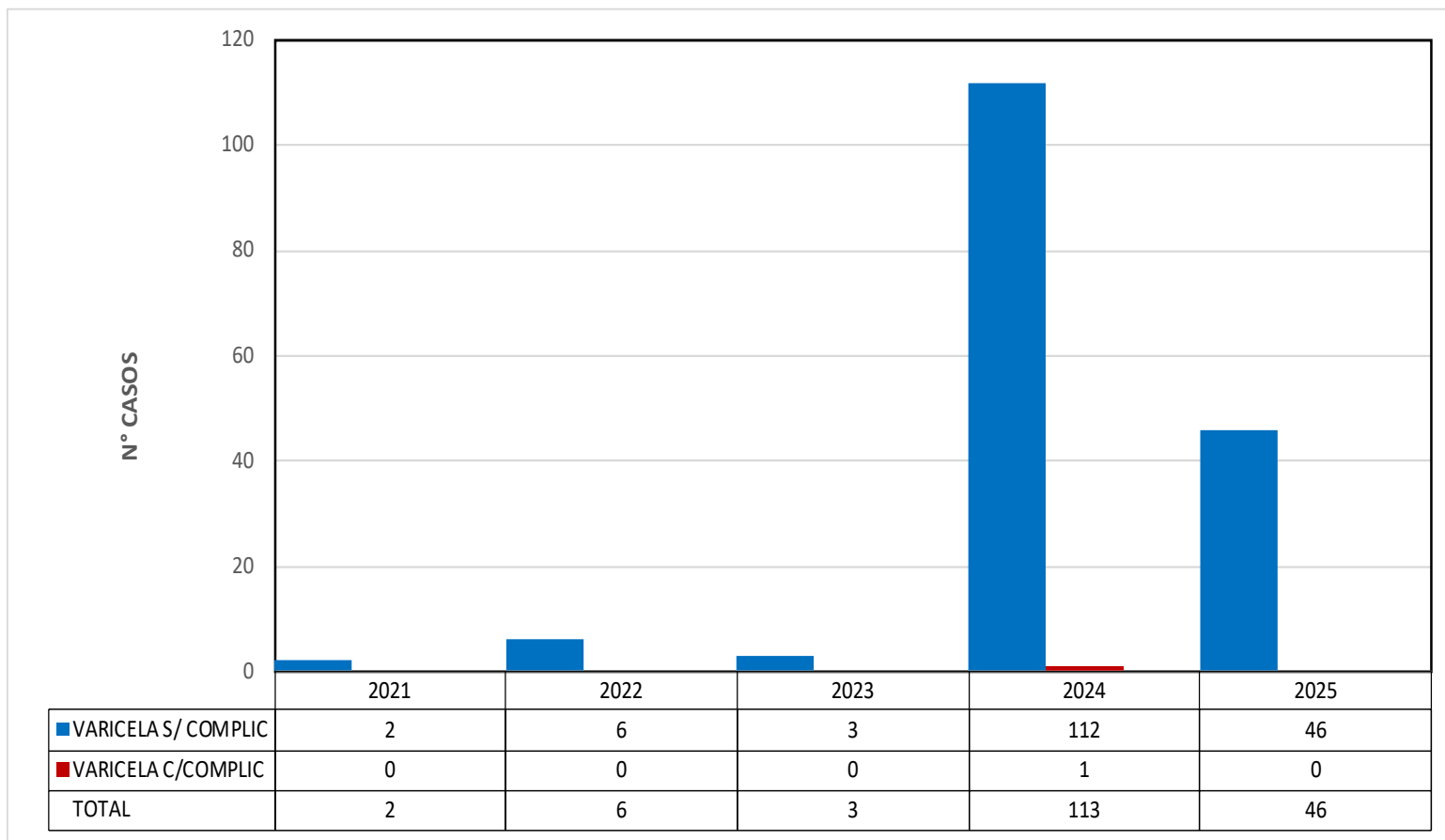
*Actualización hasta la S.E N.º 47-2025

VARICELA

RED DE SALUD CANAS CANCHIS ESPINAR



Casos notificados de varicela no complicada y varicela complicada Red de Salud Canas Canchis y Espinar 2021-2025 *



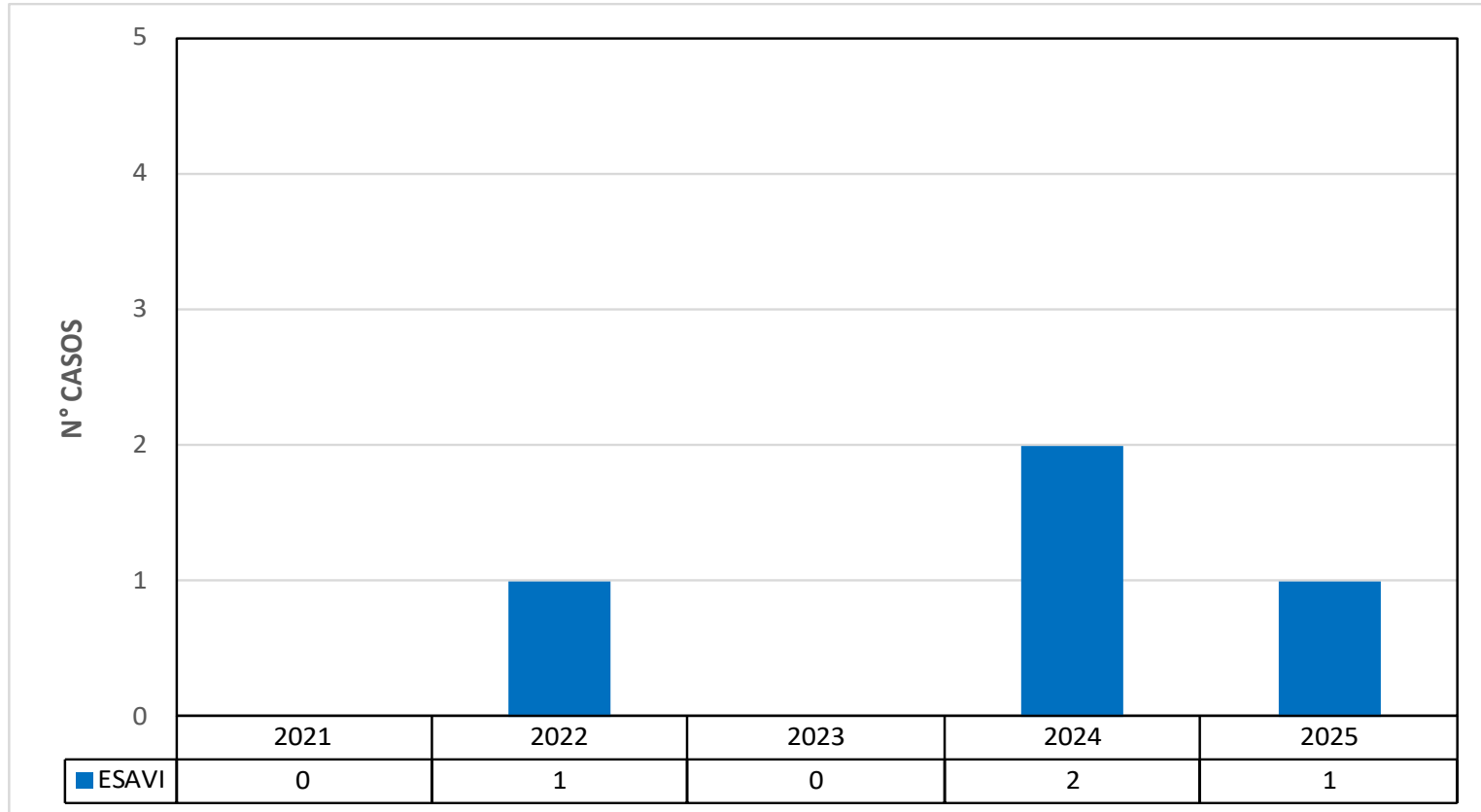
*Actualización hasta la S.E N.º 47-2025

ESAVI

RED DE SALUD CANAS CANCHIS ESPINAR



Casos notificados de ESAVI Red de Salud Canas Canchis Espinar 2021-2025*



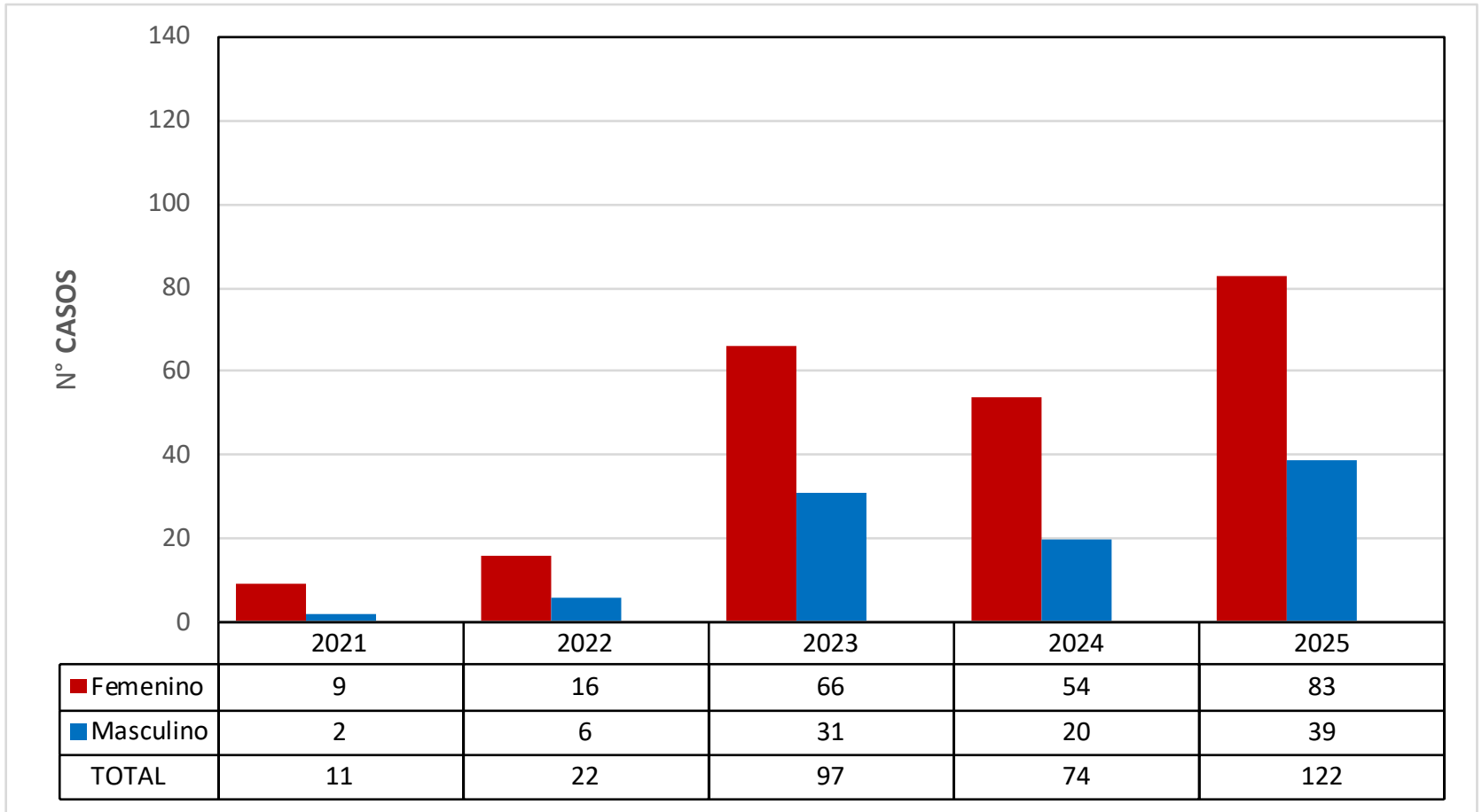
*Actualización hasta la S.E N.º 47-2025

DIABETES MELLITUS TIPO II

RED DE SALUD CANAS CANCHIS ESPINAR



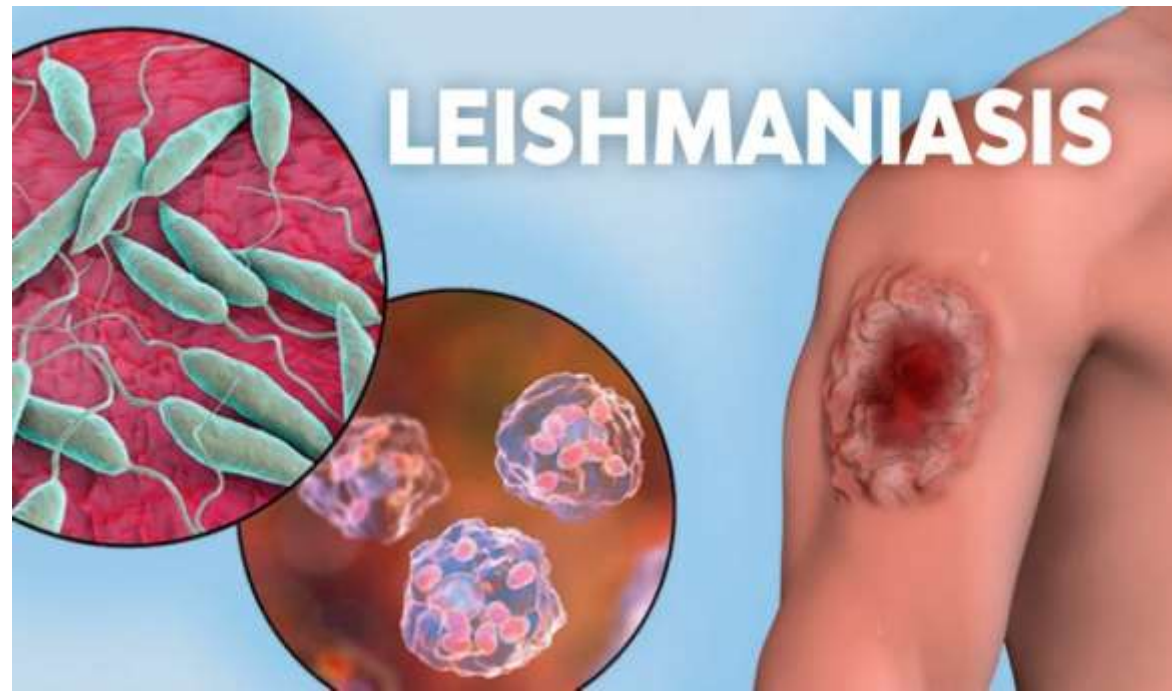
Casos notificados de Diabetes Mellitus tipo II según sexo Red de Salud Canas Canchis Espinar 2021-2025*



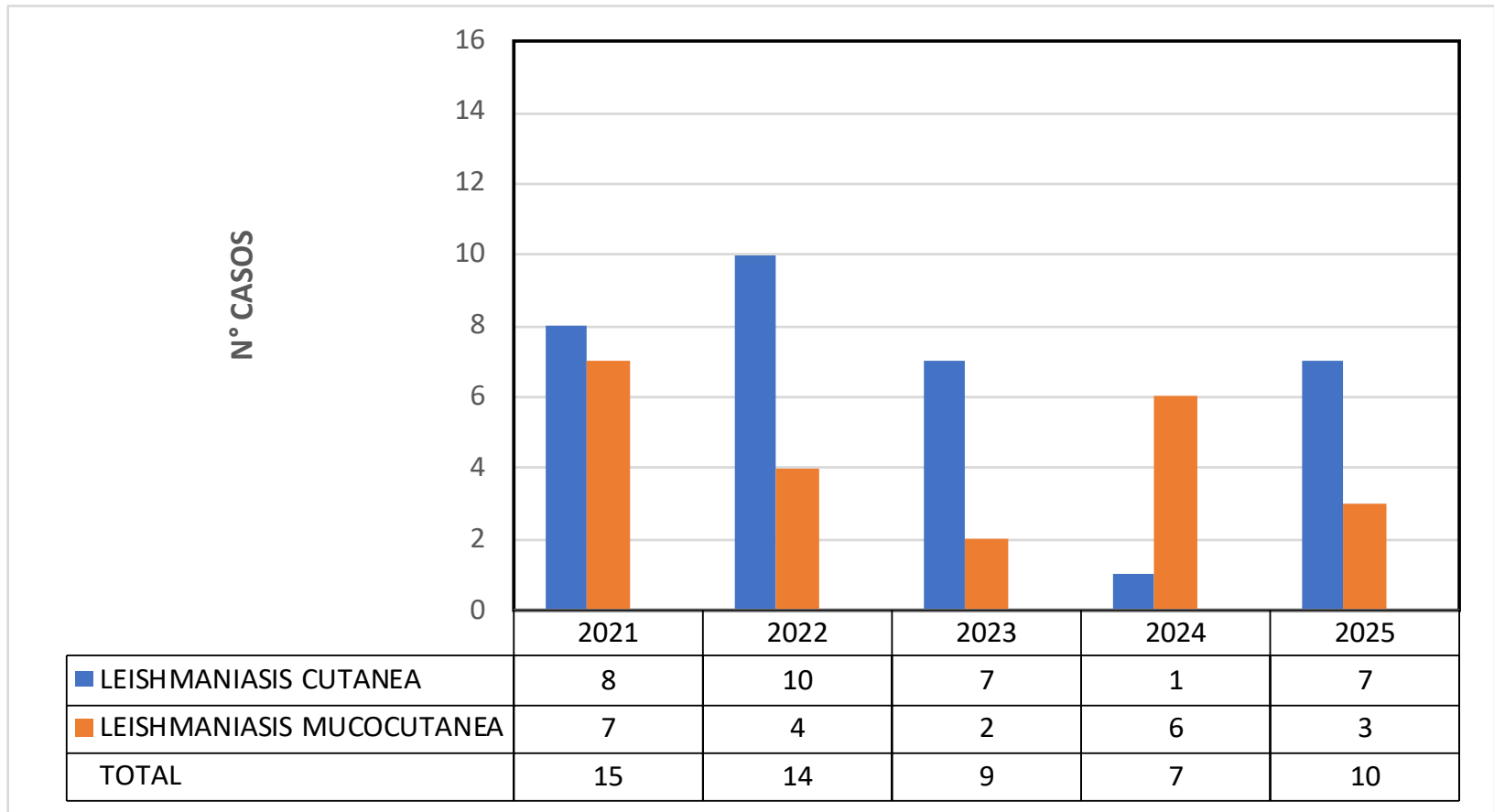
*Actualización hasta la S.E N.º 47-2025

LEISHMANIAS CUTANEA – MUCOCUTANEA

RED DE SALUD CANAS CANCHIS ESPINAR



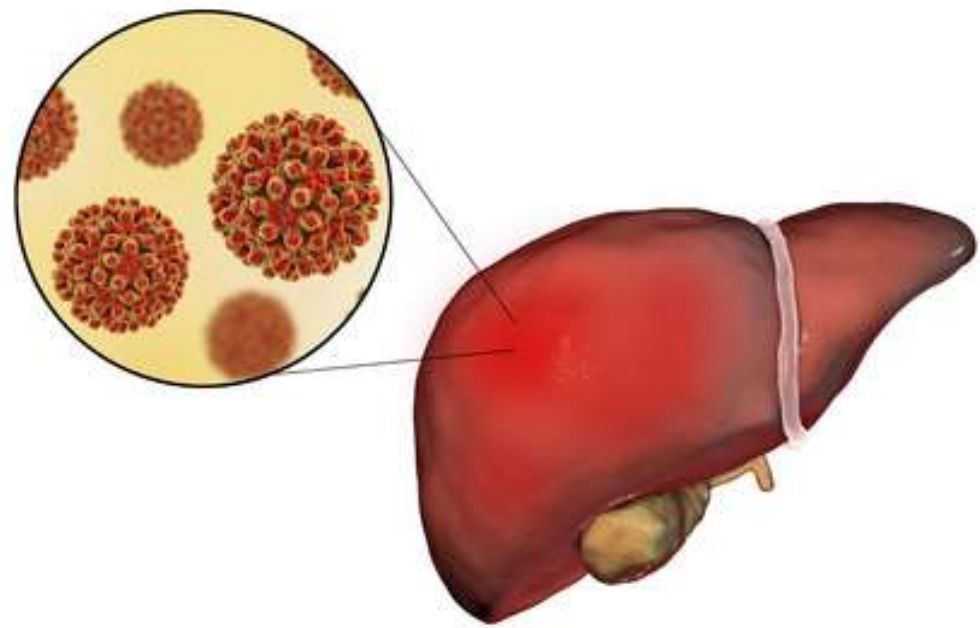
Casos notificados de Leishmaniasis Cutánea y Mucocutánea Red de Salud Canas Canchis Espinar 2021-2025*



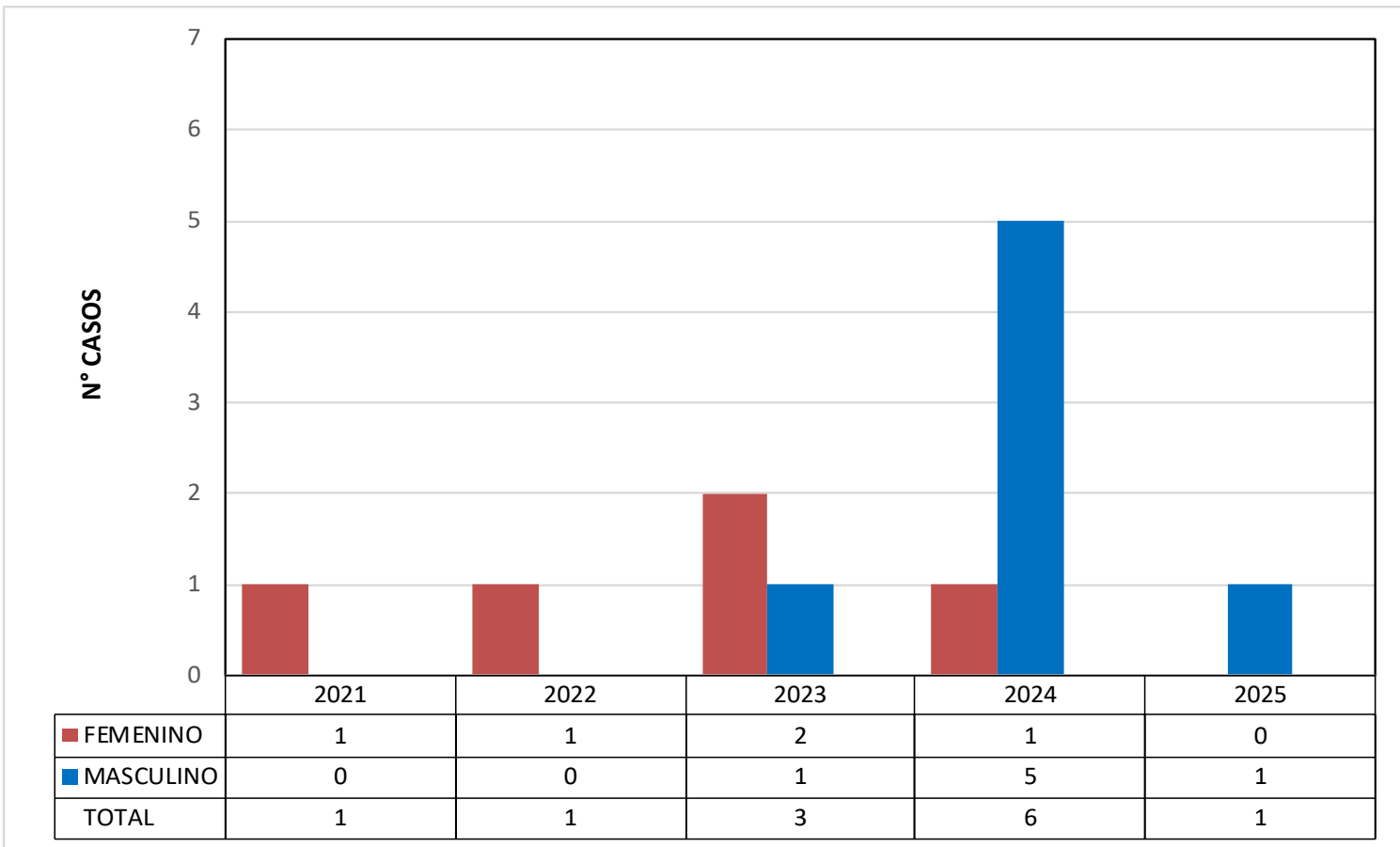
*Actualización hasta la S.E N.º 47-2025

HEPATITIS B

RED DE SALUD CANAS CANCHIS ESPINAR



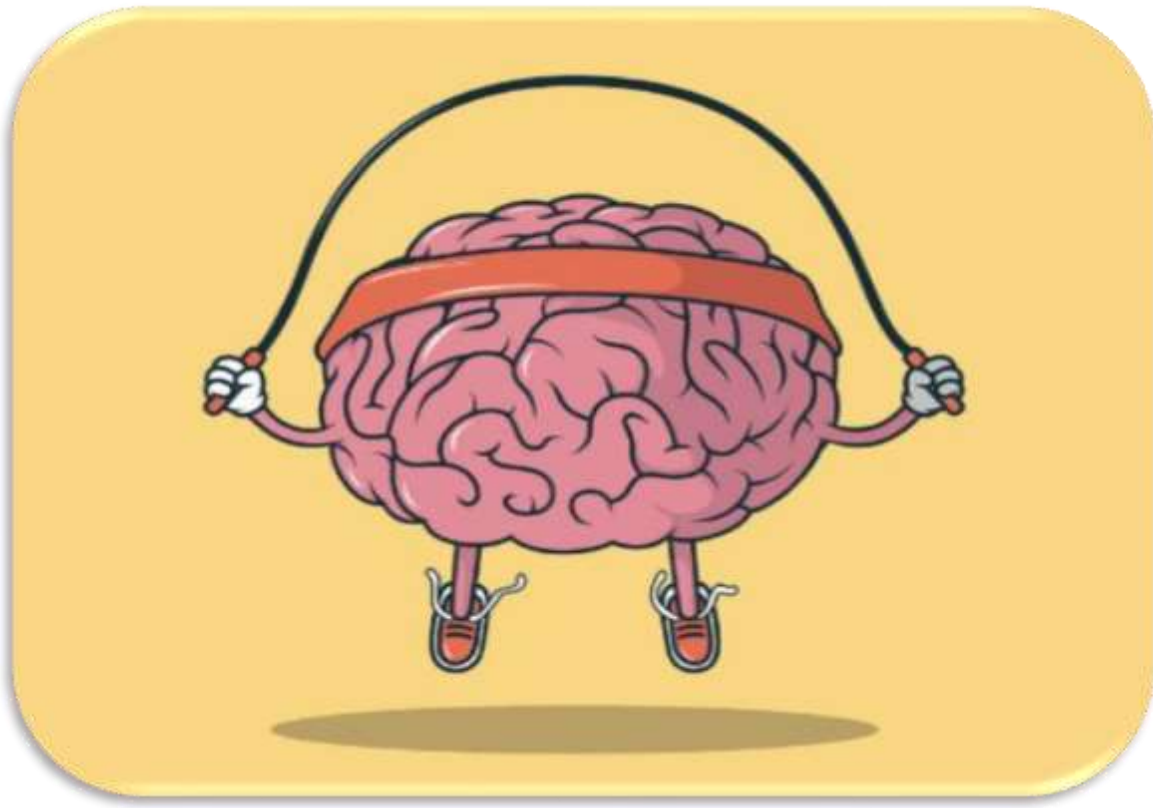
Casos notificados de Hepatitis B según sexo, Red de Salud Canas Canchis Espinar 2021-2025*



*Actualización hasta la S.E N.º 47-2025

SALUD MENTAL

RED DE SALUD CANAS CANCHIS ESPINAR

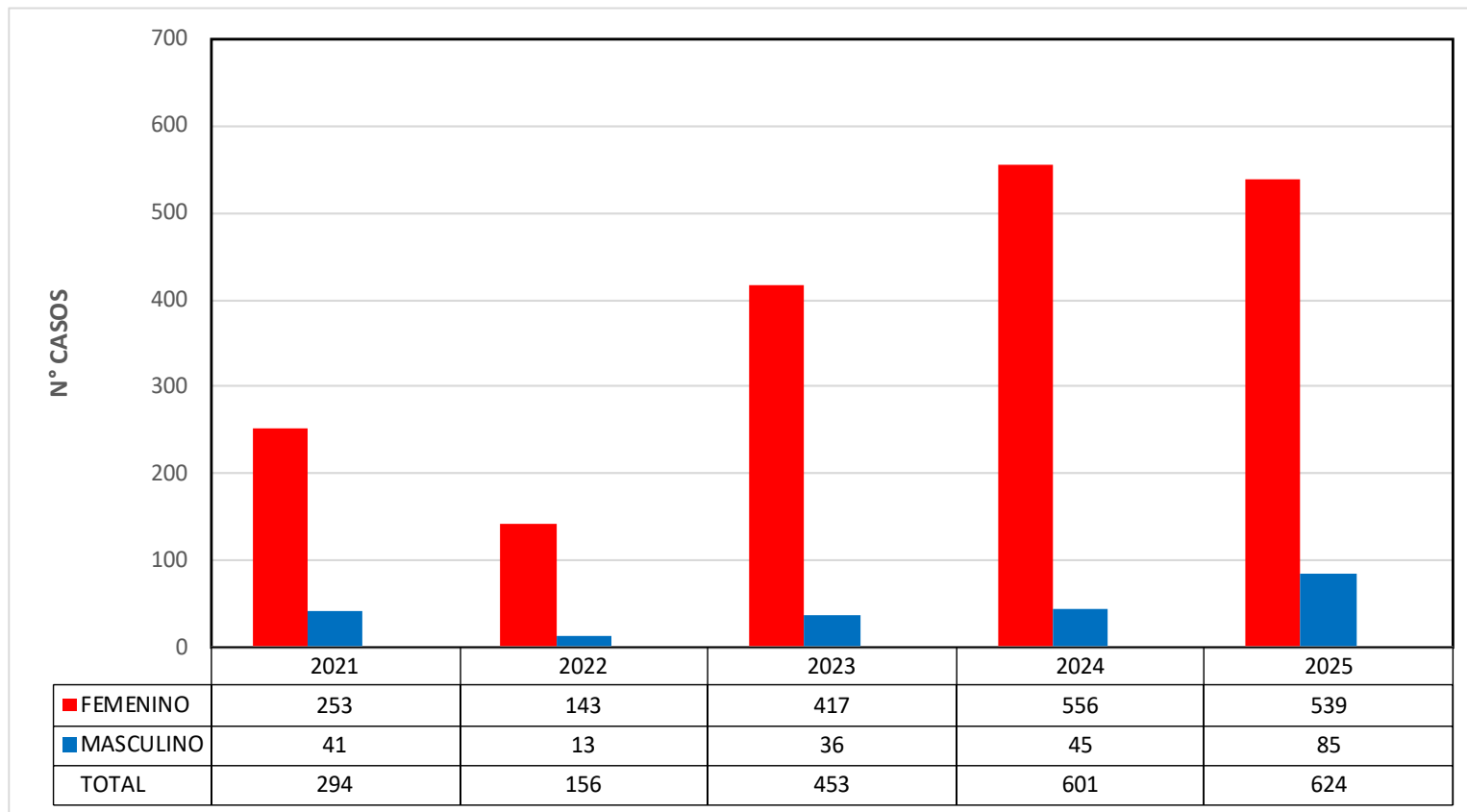


VIOLENCIA INTRA FAMILIAR (VIF)

RED DE SALUD CANAS CANCHIS ESPINAR



Casos notificados de violencia intra familiar según sexo Red de Salud Canas Canchis Espinar 2021-2025*



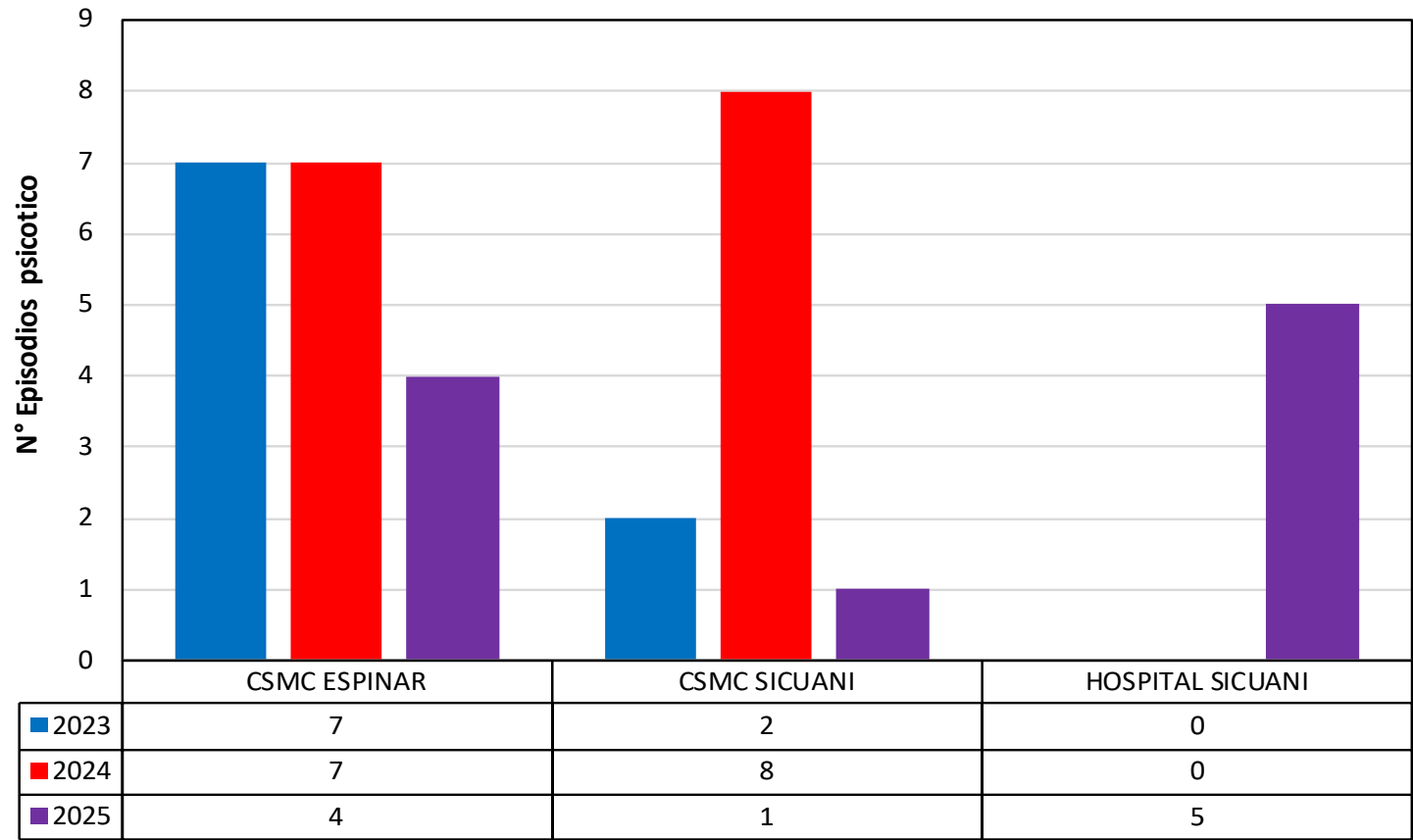
*Actualización hasta la S.E N.º 47-2025

PRIMER EPISODIO PSICÓTICO

RED DE SALUD CANAS CANCHIS ESPINAR




Casos de primeros episodios Psicóticos notificados por la Red de Salud Canchas Espinar 2023-2025*



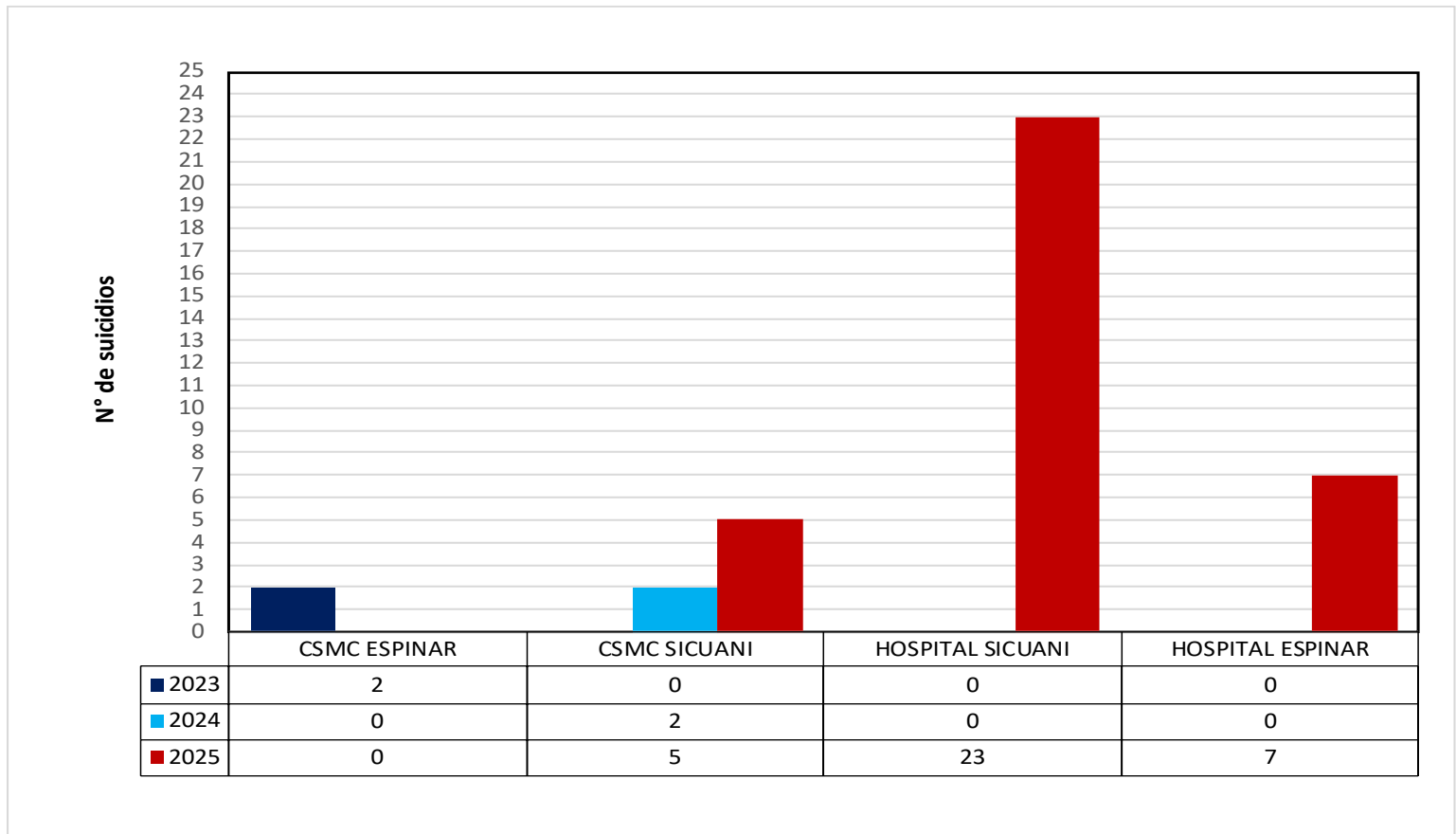
*Actualización hasta la S.E N.º 47-2025

INTENTO DE SUICIDIO

RED DE SALUD CANAS CANCHIS ESPINAR



casos de intento de suicidio notificados Red de Salud Canas Canchis Espinar 2023-2025*

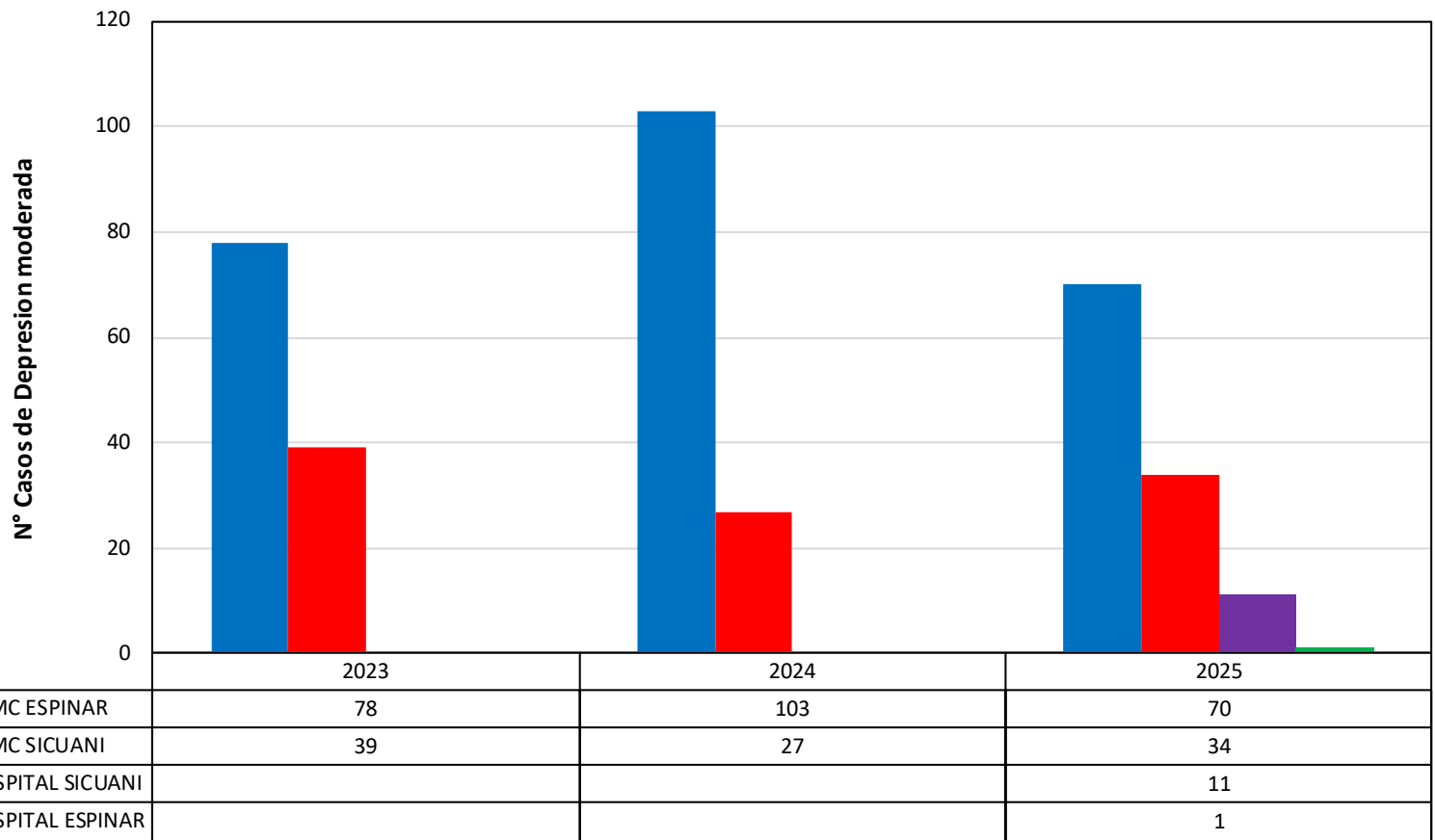


*Actualización hasta la S.E N.º 47-2025

DEPRESION MODERADO Y GRAVE RED DE SALUD CANAS CANCHIS ESPINAR



Casos de Episodio Depresivo moderado - grave notificados - Red de Salud Canas Canchis Espinar 2023-2025*

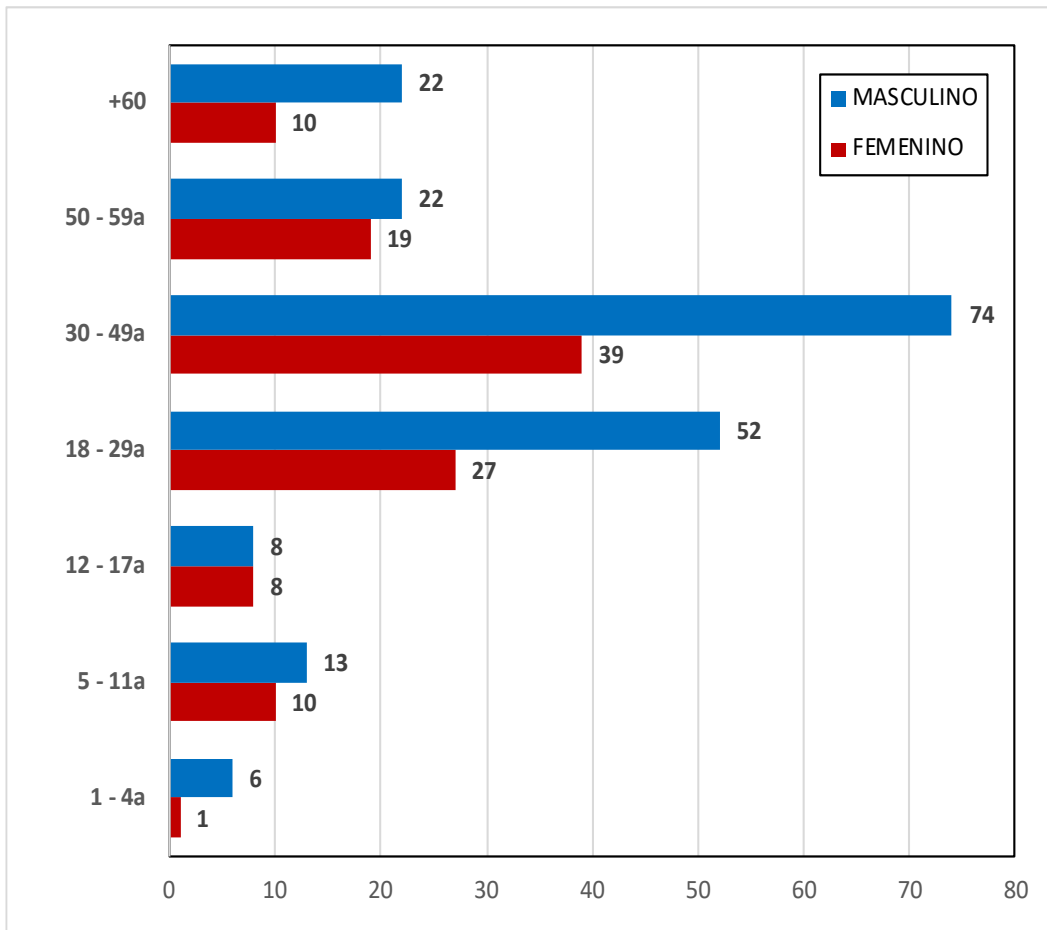


*Actualización hasta la S.E N.º 47-2025

ACCIDENTES DE TRANSITO RED DE SALUD CANAS CANCHIS ESPINAR



Casos de accidentes de transito notificados por edad y sexo Red de Salud Canas Canchis Espinar 2025*



EDAD	FEMENINO	MASCULINO	TOTAL
1 - 4a	1	6	7
5 - 11a	10	13	23
12 - 17a	8	8	16
18 - 29a	27	52	79
30 - 49a	39	74	113
50 - 59a	19	22	41
+60	10	22	32
TOTAL	114	197	311

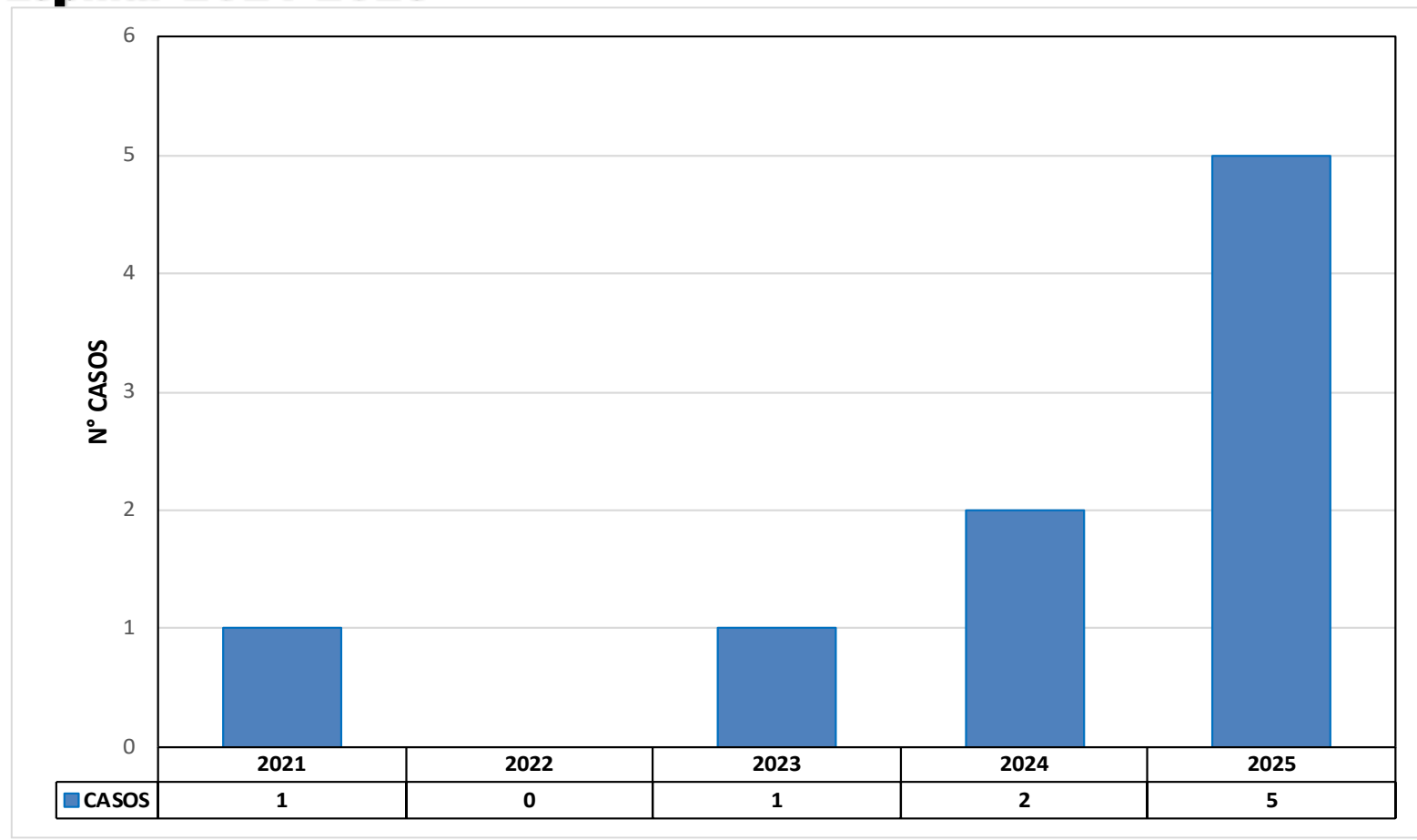
*Actualización hasta la S.E N.º 47-2025

LOXOCELISMO

RED DE SALUD CANAS CANCHIS ESPINAR




Casos de Loxocelismo notificados Red de Salud Canas Canchis Espinar 2021-2025*



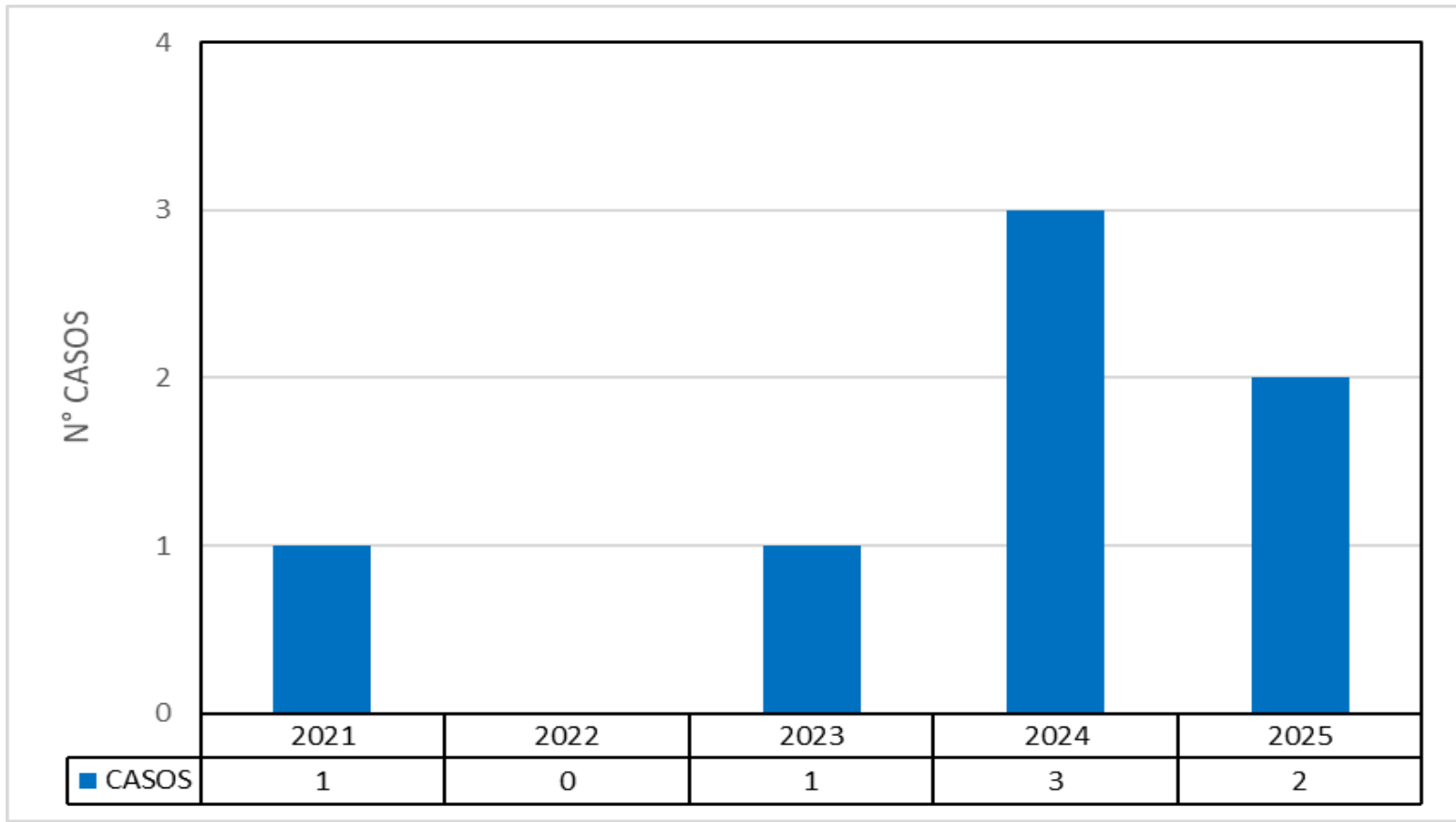
*Actualización hasta la S.E N.º 47-2025

ETAS

RED DE SALUD CANAS CANCHIS ESPINAR

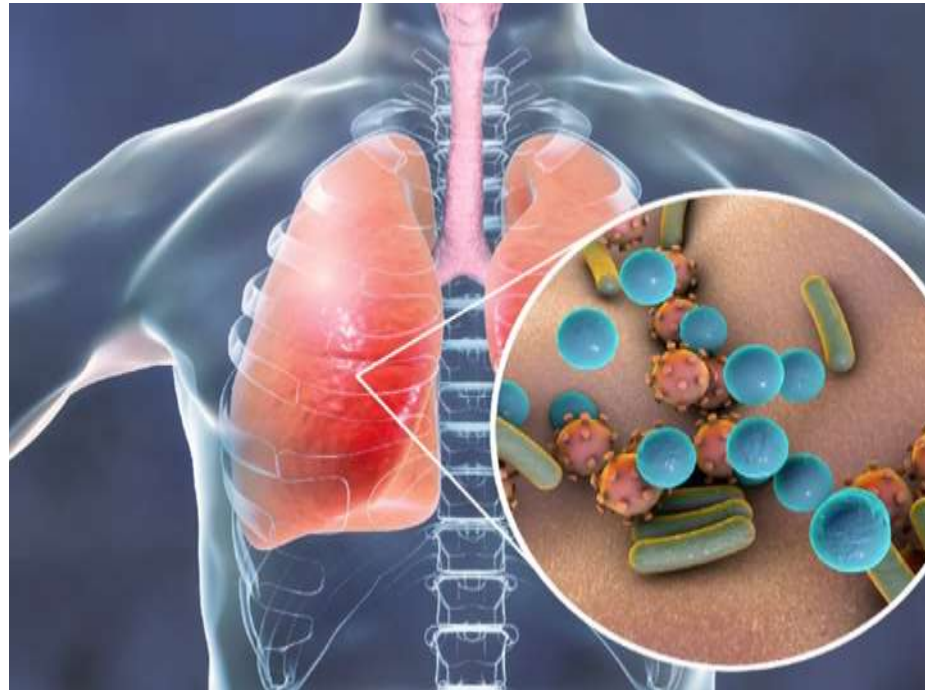


Casos de ETAS notificados - Red de Salud Canas Canchis Espinar 2021-2025*

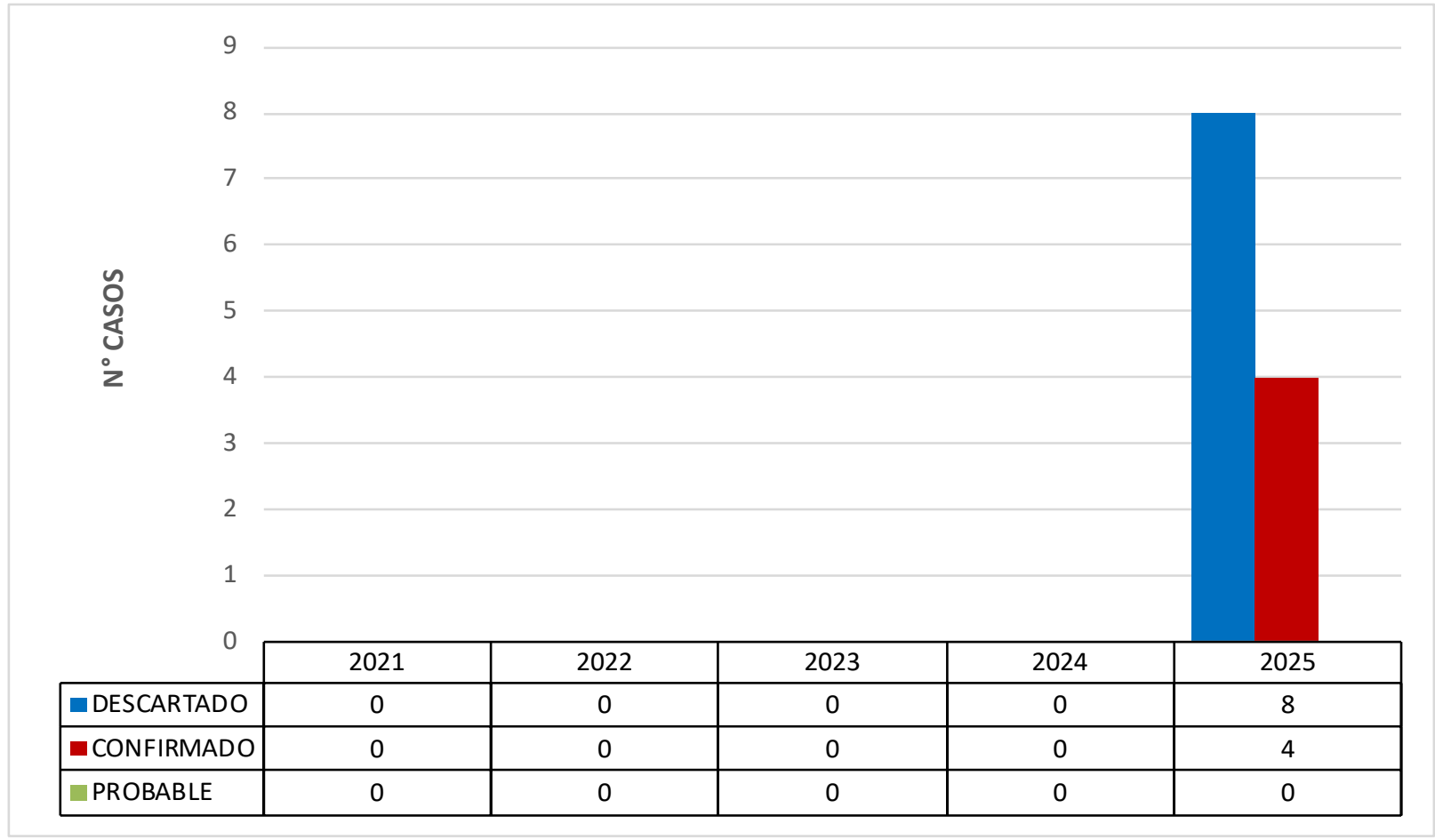


*Actualización hasta la S.E N.º 47-2025

CASOS SOSPECHOSO DE TOS FERINA RED DE SALUD CANAS CANCHIS ESPINAR



Casos de tos ferina - Red de Salud Canas Canchis Espinar 2021-2025*



*Actualización hasta la S.E N.º 47 - 2025