

SALA SITUACIONAL

RED DE SALUD CANAS CANCHIS ESPINAR

HASTA LA S.E. 50 - 2025



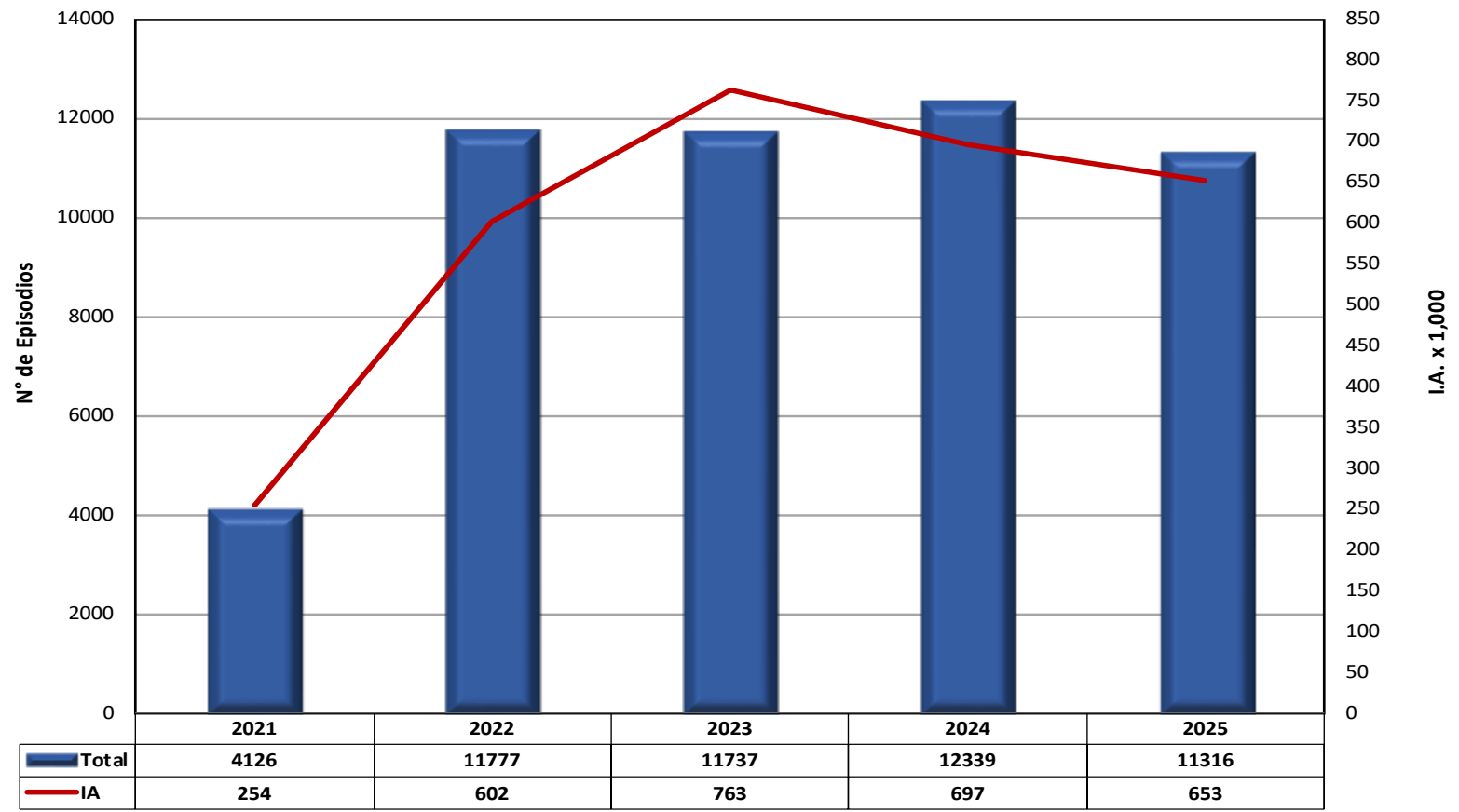
INFECCIONES RESPIRATORIAS AGUDAS (IRAS) RED DE SALUD CANAS CANCHIS ESPINAR



Situación epidemiológica de IRAs en menores de 5 años Red de Salud Canchas Canchis Espinar 2025, (hasta la S.E. N°50)

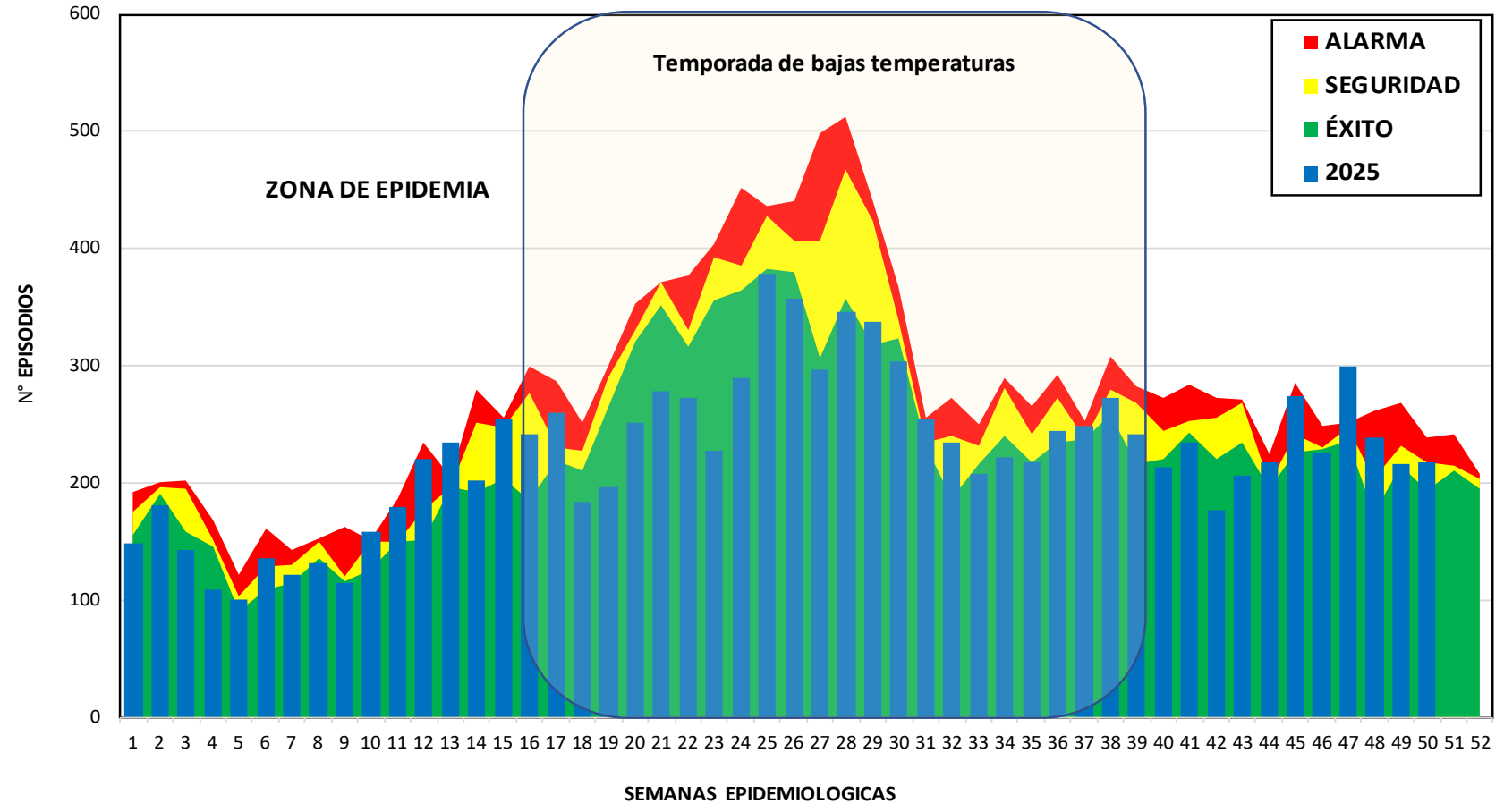
MICROREDES	ESTABLECIMIENTO	1	2	3	4	5	6	7	8	9	10	11	12	13	14	15	16	17	18	19	20	21	22	23	24	25	26	27	28	29	30	31	32	33	34	35	36	37	38	39	40	41	42	43	44	45	46	47	48	49	50	TOTAL				
COMBAPATA	CS. COMBAPATA	2	3	1	2	1	3	3	2	4	6	5	10	7	1	7	7	2	7	3	4	6	8	1	5	3	8	10	2	4	3	12	14	4	4	2	3	6	5	5	8	5	3	7	4	4	4	5	10	2	11	6	250			
	CS. TINTA	2	3	4		5	4	4	7	2	6	6	7	10	7	10	12	11	3	5	8	3	2	6	3	8	11	8	10	9	5	4	7	7	4	6	7	4	10	9	5	8	11	4	4	4	5	2	2	8	3	295				
	PS. MOSOCLACTA	1									2						2	2			2	2			2	3	1	2	2		2	1	2				3				1	1	1			1	1		34							
	PS. PITUMARCA	6	4	8	4	1	4	5	6	5	4	13	6	6	2	4	8	2	7	8	6	5	7	9	5	10	10	10	28	20	6	6	8	11	12	9	10	6	8	6	8	9	5	5	4	16	10	15	7	4	5	383				
DESCANSO	CS. EL DESCANSO	4	3	3	5	2	3	2	6	1	3	3	11	15	6	6	11	7	9	12	8	4	7	12	8	11	14	10	5	14	9	6	9	11	11	8	18	12	9	11	9	4	4	8	8	10	7	5	8	396						
	PS. CHECCA	1	5	4	1	3	2	1	5	2	3	7	4	3	3	4	3	3	7	1	4	1	6	4	6	2	4	4	3	4	4	8	6	9	6	6	13	2	4	10	4	4	1	1	8	5	6	2	5	3	208					
	PS. CHITIBAMBA	1	2		2				1		1		2	1	1			1		1				1			1	1		3	2	1	3	1	1			2			1	5			2	0	1		4	39						
PAMPA PHALLA	CS. PAMPA PHALLA	16	12	7	5	4	8	4	4	3	7	5	10	7	7	16	7	8	8	16	13	11	11	8	10	25	17	10	18	10	14	16	11	6	5	7	5	6	8	8	7	12	9	5	8	9	10	8	6	11	4	375				
	PS. LA FLORIDA	5	5	4		5	2	6	6	2	3	3	5	4	4	7	3	5	3	5	3	4	5	4	3	5	7	5	7	5	1	5	2	1	1	5	1	4	4	3	3	4	3	2	2	2	1	2	2	1	2	176				
	PS. PHINAYA	1	1																				1																													18				
	PS. QUEHUAR	2	2	1	2	1	1	2	1		2		2	3	4	3	2	3	3		3	1	3		2	4	3	1	1	1	1	1	1	2	1	1		2	3	1	2	1	3	2	2		1	5	2	3	85					
SICUANI - HOSPI	PS. SAN PABLO			1		1		3	1	1			1	2			1	3		2	1	3	2	2		1	4		1	1	5	4	1	1	3		1	5	3	1	2	2	3	3	1	1	2	1	2	73						
	PS. SAN PEDRO	2	1		1	1	1	4			6	4	4	3	5	2	3	1		1	1	3	4		3	4	4	2	4	2	2	4	2	2	4	1	1	1	1	1	2	3	1	1	2	2		1	3		101					
	PS. SANTA BARBARA	3					1	1	1		1	2	3	3	2		3	2		3	1	1	1		3	1	1	3	3	4	6	2	2									1	1	3	1	3			3	1	1	68				
	PS. UZCUPATA	1						1	1											1		1				1	2																									15				
	HOSPITAL ESSALUD SICUANI	7	15	8	7	13	4	4	5	12	14	12	13	17	23	11	15	21	9	10	15	9	14	13	24	20	18	12	16	21	17	14	12	14	12	9	17	16	26	11	5	16	4	12	22	14	9	15	14	8	16	665				
	HOSPITAL SICUANI	16	32	13	7	15	14	16	20	13	20	14	30	22	28	23	23	40	20	23	32	36	18	37	24	37	34	30	35	13	24	34	17	9	18	33	15	28	19	18	16	23	20	29	34	42	27	22	24	1206						
	CS. MARANGANI	3	2	3		2	4	1	2	2	3	7	3	8	9	5	3	3	3	1	4	5		5	8	5	4	5	6	13	5	5	6	2	2	5	2	4	1	6	4	3	3	3	7	4	3	7	1	4	199					
TECHO OBRERO	CS. TECHO OBRERO	16	14	9	9	4	9	6	8	9	7	14	18	16	23	19	14	12	20	13	18	17	16	21	22	24	24	21	36	19	20	18	11	14	16	15	14	12	21	17	11	16	8	17	12	14	16	22	20	14	18	794				
	PS. CHECTUYOC				1						1	1	1						2	1					1	1	1	1	5	2	2	1	1							2	1			1	2	2	2	2	2	2	42					
	PS. CONDE VILUYO								2			2																																									13			
	PS. CUYO					1	1	1				1	1			1	2								1																												24			
	PS. HERCCA	1			1							1	1	3	1	1			1	1					1	1	1	1	5	2	1	1																			29					
	PS. LANGUI	2						2	1			1	1						1	1																																28				
	PS. LAYO	3	4	3	2	2	3	4			6	6	6	5	9	5	10	9	10	10	11	6	11	9	7	10	20	11	10	8	11	12	6	6	6	7	15	8	18	3	9	6	4	3	5	2	6	8	10	8	2	355				
	PS. OCCOBAMBA (SICUANI)										2	1	2	1						3	3	1	2	3		3	1	1	1	2	2	2	1																				49			
	YANAQCA	CS. YANAQCA	5	5	4	6	8	3	8	6	3	5	4	13	8	7	18	4	4	5	10	7	1	5	9	7	19	7	7	8	18	14	9	9	6	9	10	12	13	9	8	11	4	5	8	15	15	9	15	8	16	13	432			
		PS. COCHAPATA	1	1		1	1	1	1			1	1	1	4	4	1	3	1	1			2		4			6	2																										64	
PS. HAMPATURA		1	1	1	1						1	2	1																																									26		
PS. HUINCHIRI		1						1		1																																													34	
PS. PAMPAMARCA			2	2		1	1				1	2	1																																									57		
PS. PONGONA					2		1	3			1		4	4	2	1	7		1	3	6	2	3	2	5	4	3	7	2	4	1	1	1	1																				105		
PS. QUEHUE			1	1							1		1	1																																								36		
PS. SURIMANA			1		1																																																	21		
PS. TOCCOCORI				1	1																																																		16	
PS. TUNGASUCA		1	1	1	2	1	1																																																	56
YAURI		CS. YAURI	9	17	10	11	5	18	13	10	17	12	6	15	20	6	20	9	34	5	13	20	40	39	20	37	33	29	20	27	26	37	24	20	9	24	25	23	18	36	16	16	23	14	19	19	31	15	30	26	27	20	1020			
		HOSPITAL ESPINAR	7	9	12	10	9	12	4	8	5	3	7	14	15	8	20	9	21	10	9	18	22	22	21	25	23	26	24	25	23	13	15	16	9	20	16	24	20	15	21	9	19	10	8	16	15	13	16	15	17	11	739			
	HOSPITAL ESPINAR (ESSALUD)	6	15	15	13	5	12	15	7	9	9	18	7	20	14	21	24	23	12	16	37	27	32	29	14	38	36	21	24	24	33	21	17	19	19	21	29	23	21	23	23	24	22	19	21	23	21	21	31	17	23	1014				
	MAX SALUD PARA																																																							

Incidencia acumulada de episodios de infecciones respiratorias agudas no Neumónicas en menores de 5 años Red de salud Canas Canchis Espinar, 2021 – 2025 (hasta la S.E. N°50)



Fuente: Sistema de vigilancia epidemiológica SCCE

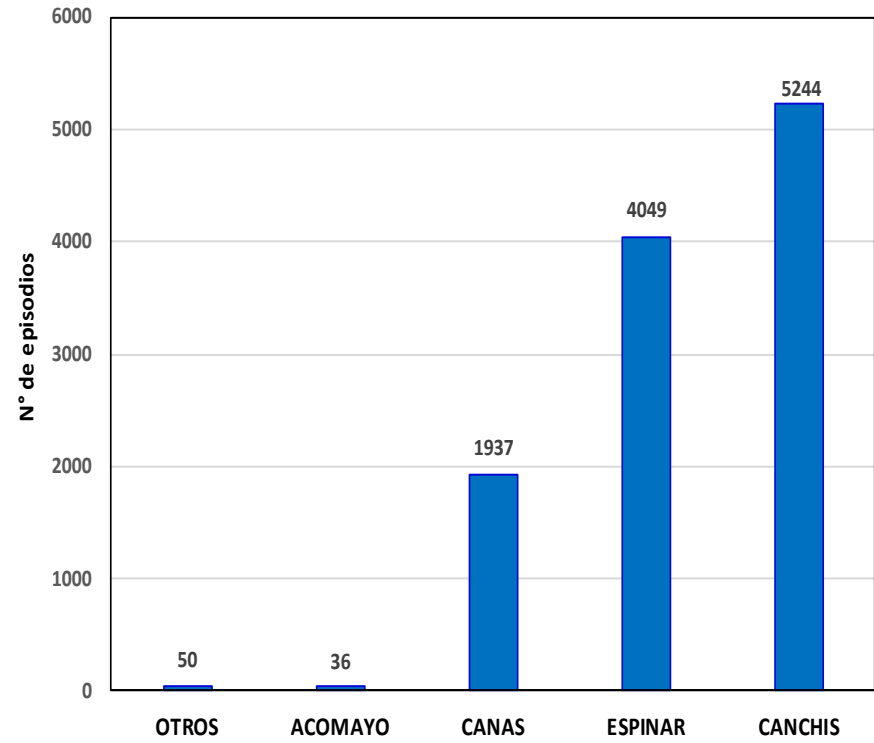
Canal endémico de casos de IRAs no Neumónicas en menores de 5 años SCCE, 2025 (hasta la S.E. N°50)



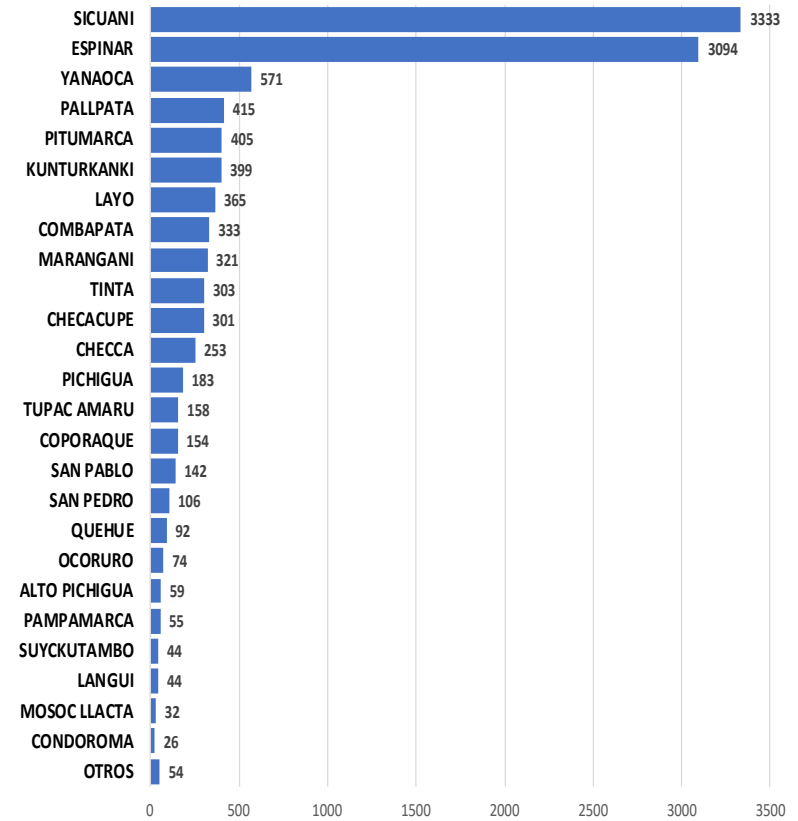
Fuente: Sistema de vigilancia epidemiológica SCCE

Episodios de infecciones respiratorias agudas en menores de 5 años, por Provincias y Distritos SCCE, 2025 (hasta la S.E N°50)

IRAS <5 años x Provincias



IRAS <5 años por Distritos

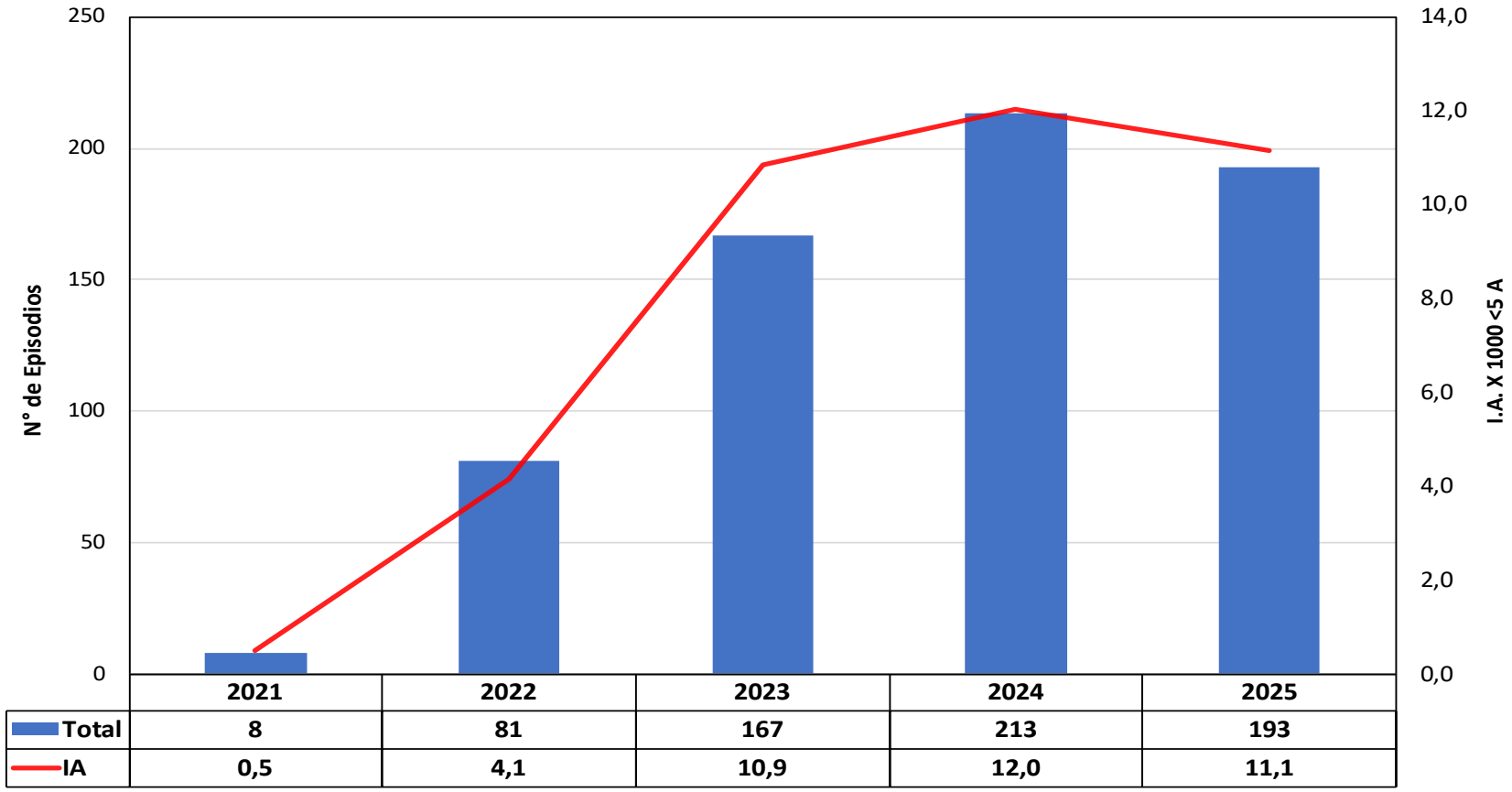


NEUMONIAS EN MENORES DE 5 AÑOS

RED DE SALUD CANAS CANCHIS ESPINAR

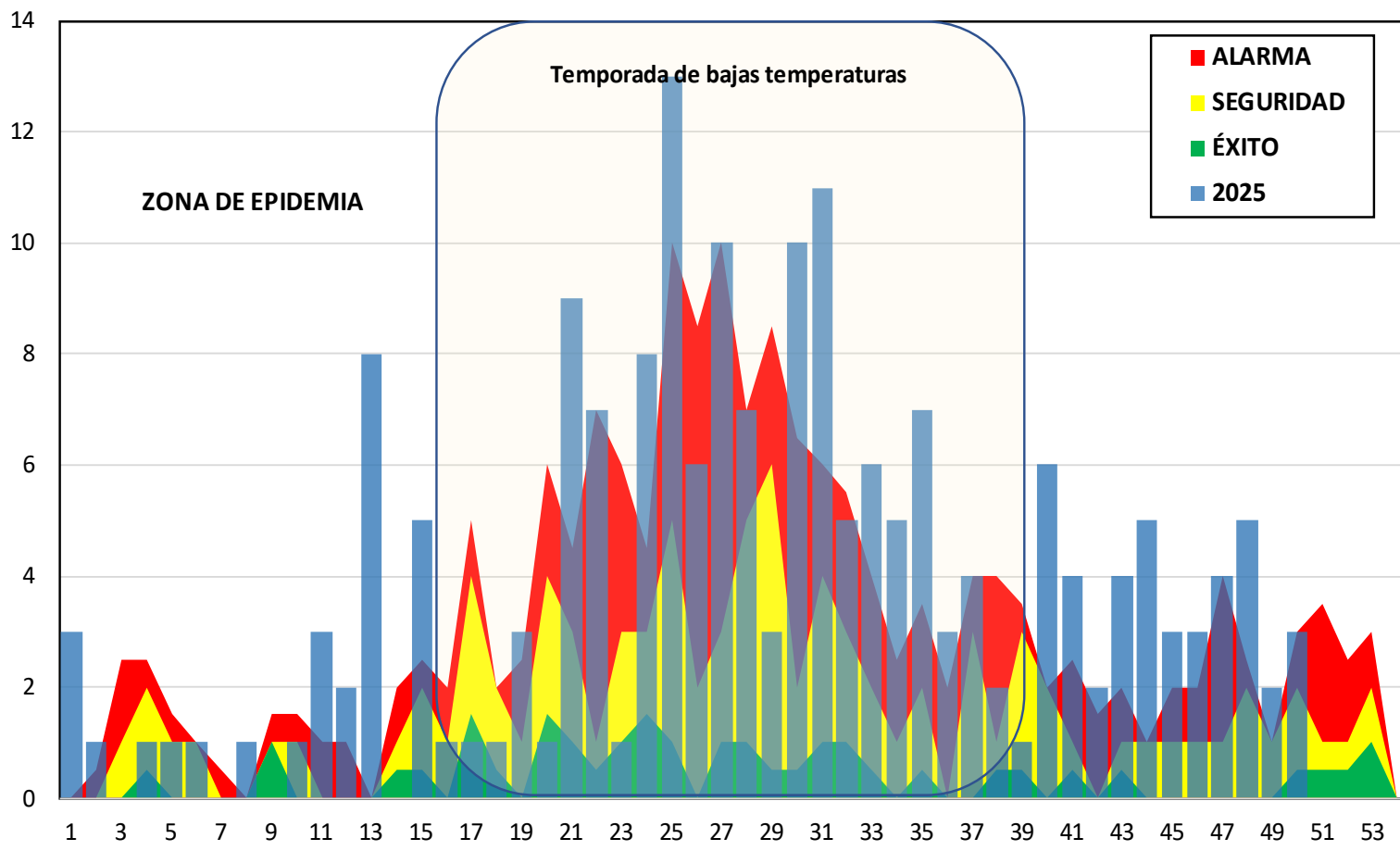


Incidencia acumulada de episodios de Neumonías en menores de 5 años red de salud Canas Canchis Espinar, 2021-2025 (hasta la S.E. N°50)



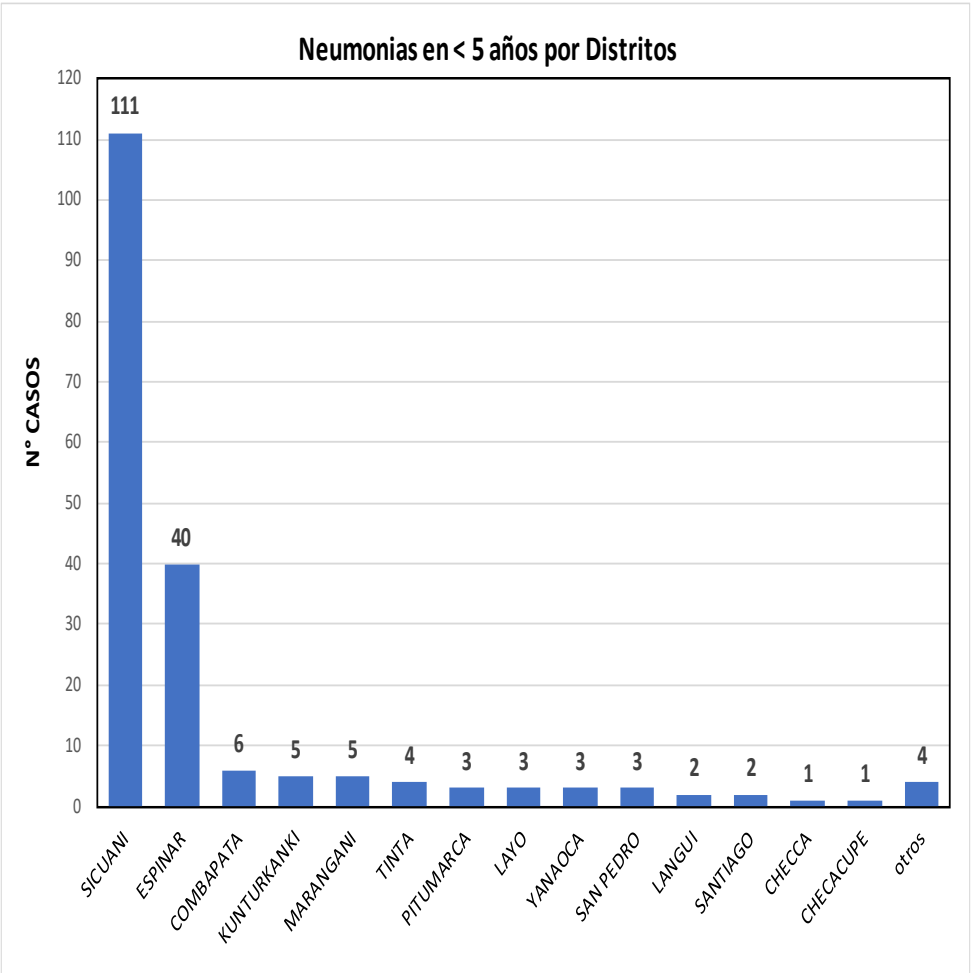
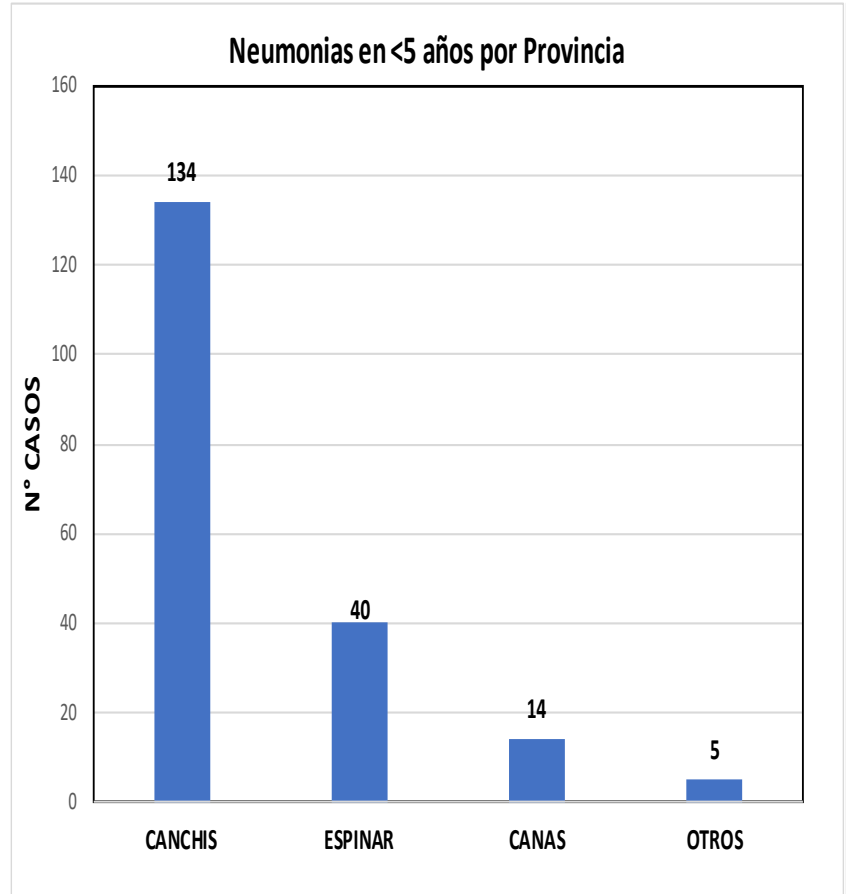
Fuente: Sistema de vigilancia epidemiológica SCCE

Canal Endémico de los episodios de Neumonías en menores de 5 años Red de Salud Canas Canchis Espinar 2025, (hasta la S.E. N°50)



Fuente: Sistema de vigilancia epidemiológica SCCE

Episodio de Neumonías por provincias y Distritos en menores de 5 años, Red de salud Canas Canchis Espinar 2025, (hasta la S.E. N°50)

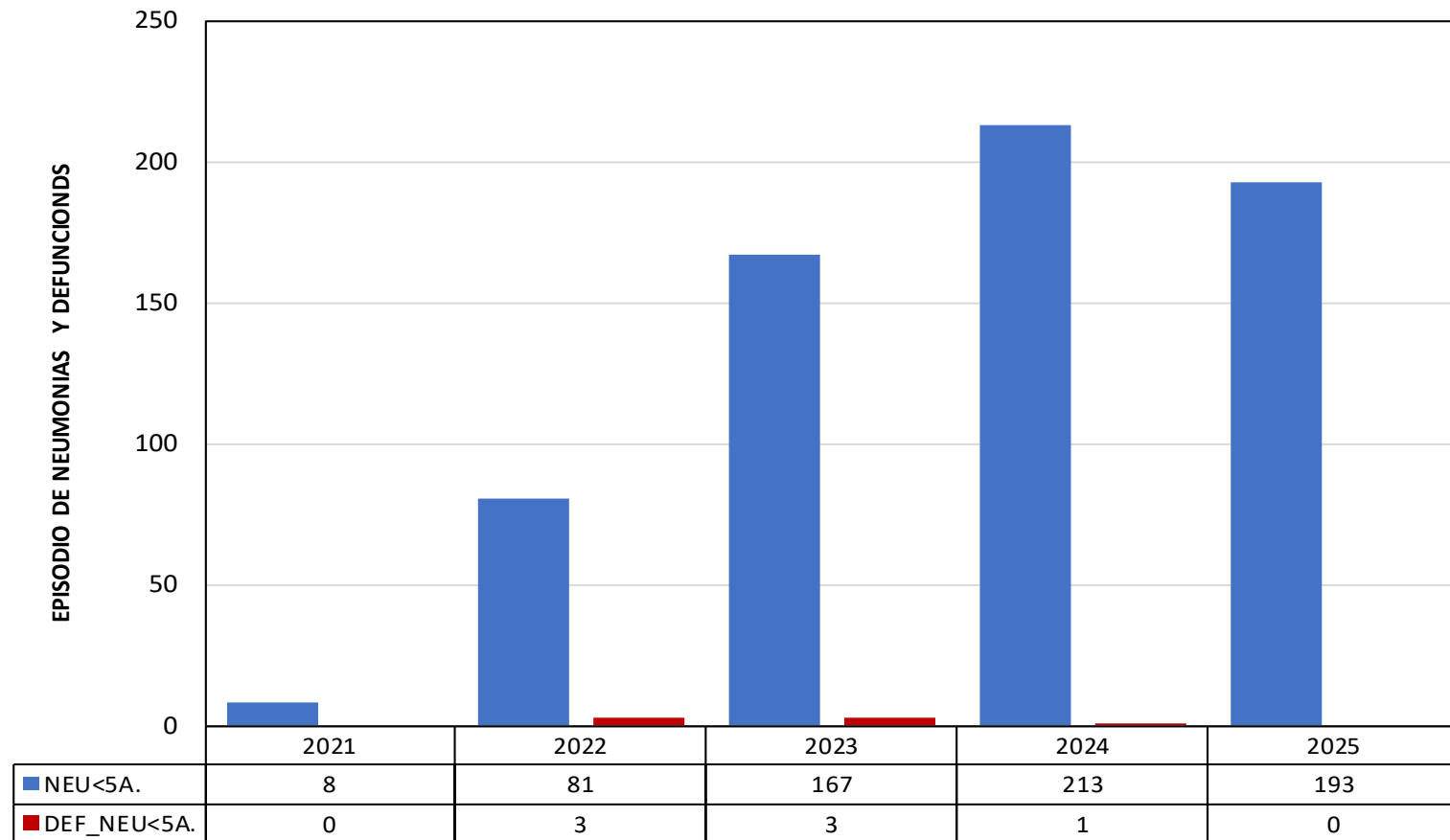


Fuente: Sistema de vigilancia epidemiológica SCCE

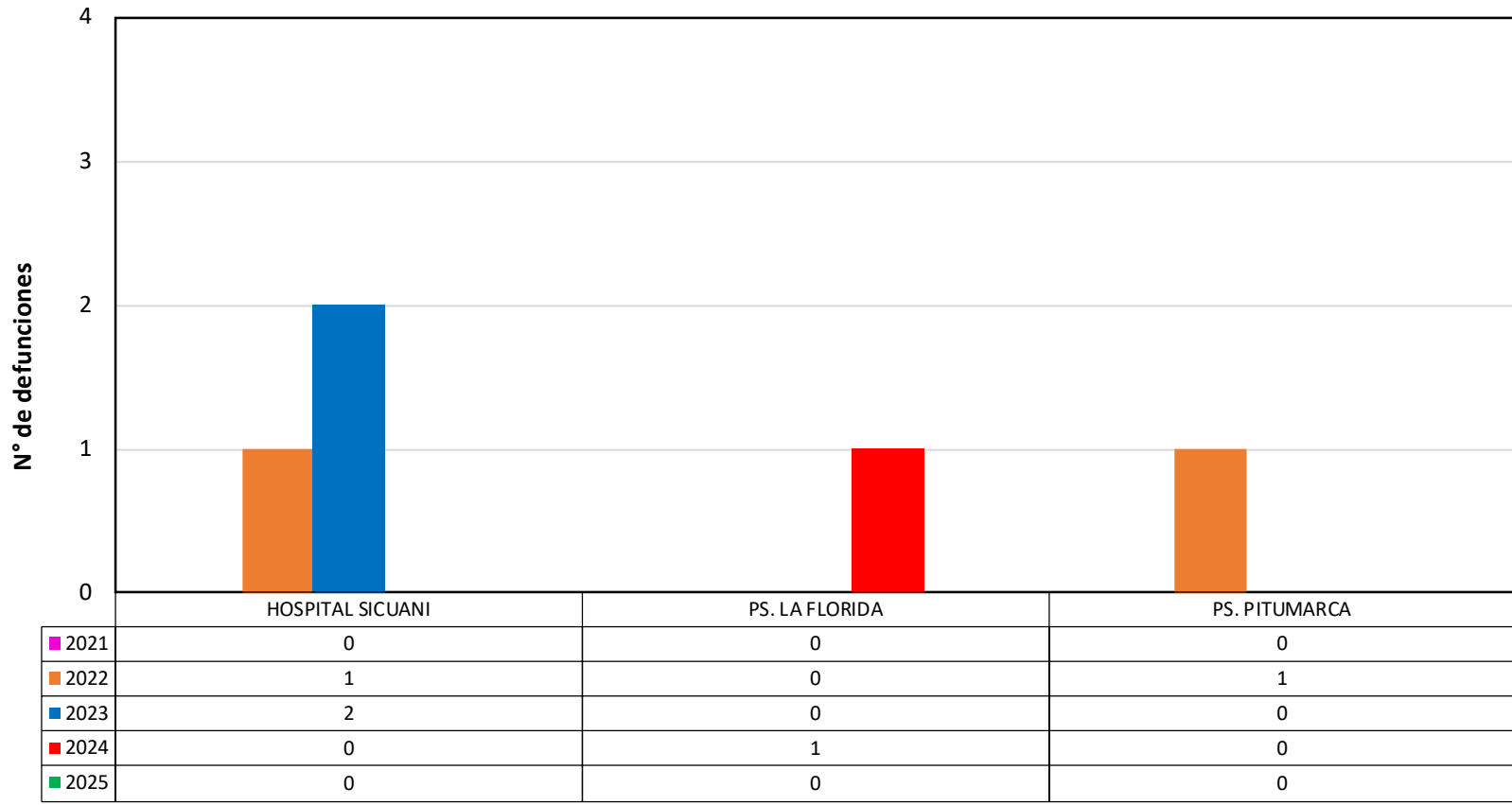
Episodios de Neumonías según micro redes en menores de 5 años, Red de salud Canas Canchis Espinar 2021-2025, (hasta la S.E. N°50)

MICROREDES	2021		2022		2023		2024		2025	
	NEUMONIA <5A	NEU GRAVE <5A	NEUMONIA <5A	NEU GRAVE <5A	NEUMONIA <5A	NEU GRAVE <5A	NEUMONIA <5A	NEU GRAVE <5A	NEUMONIA <5A	NEU GRAVE <5A
COMBAPATA	1	0	3	2	2	1	1	1	3	0
DESCANSO	0	0	1	0	1	0	1	0	3	0
PAMPA PHALLA	0	0	2	0	3	0	2	1	2	0
SICUANI - HOSPITAL	2	2	40	2	35	81	43	111	59	81
TECHO OBRERO	0	0	0	4	0	0	0	0	4	0
YANAOCA	0	0	0	0	2	0	0	0	0	1
YAURI	3	0	26	1	41	1	53	0	34	6
TOTAL	6	2	72	9	84	83	100	113	105	88

Episodios de Neumonías y defunciones en niños menores de 5 años, 2021-2025, (hasta la S.E. N°50)

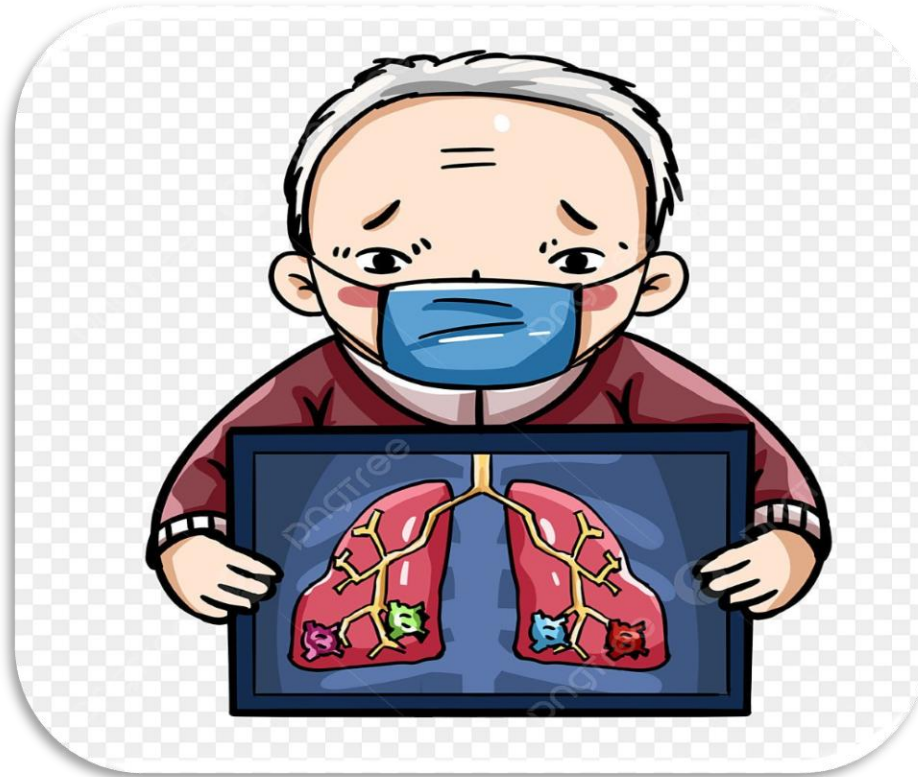


Defunciones por Neumonías en menores de 5 años según Establecimientos de Salud - Red de salud Canas Canchis Espinar, 2021- 2025, (hasta la S.E. N°50)



Fuente: Sistema de vigilancia epidemiológica SCCE

NEUMONÍAS EN LAS PERSONAS ADULTOS MAYORES DE 60 AÑOS RED DE SALUD CANAS CANCHIS ESPINAR

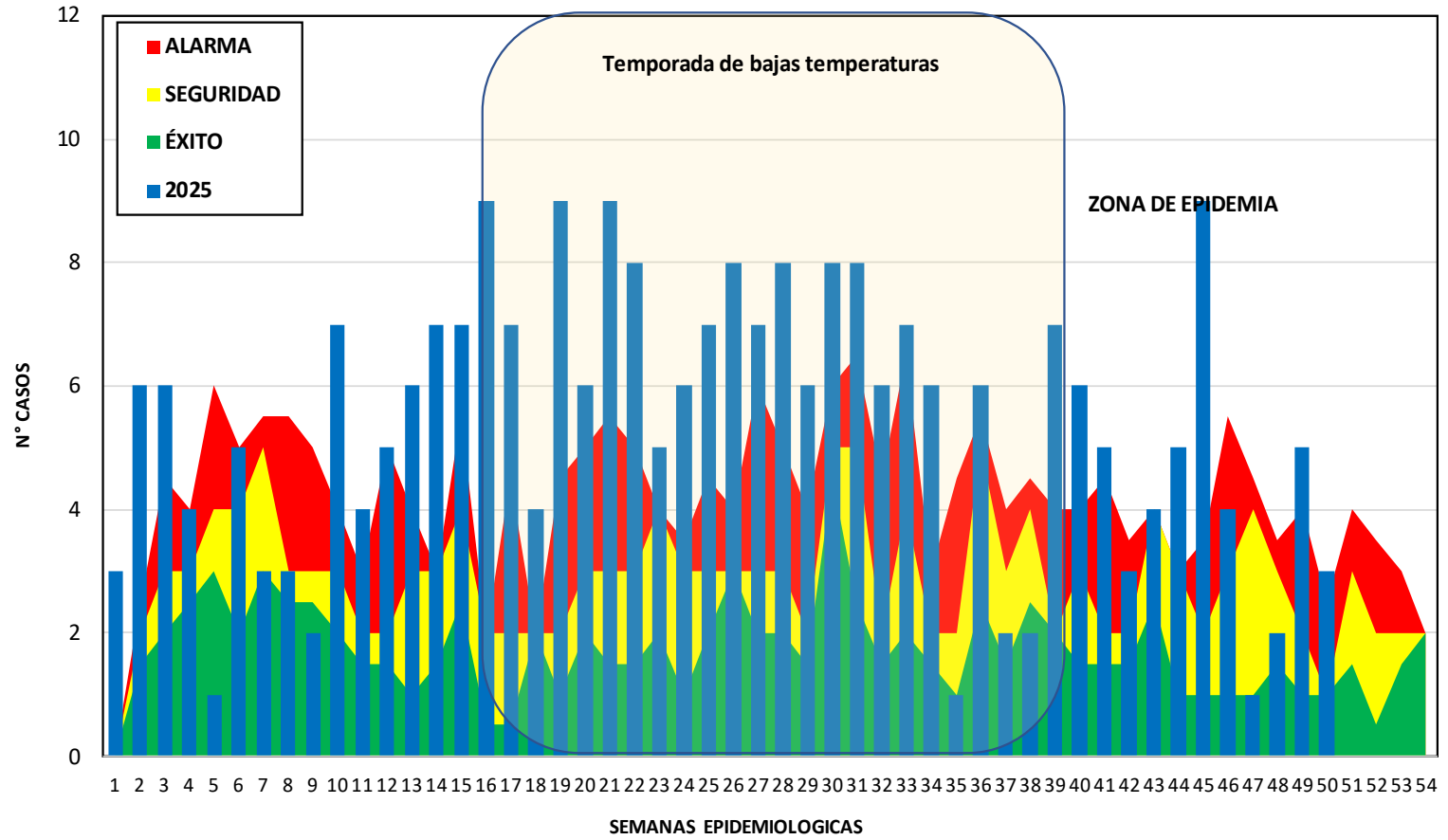


Incidencia acumulada de Neumonías en personas adultos mayores de 60 años - Red de Salud Canas Canchis Espinar, 2021- 2025 (hasta la S.E. N°50)



Fuente: Sistema de vigilancia epidemiológica SCCE

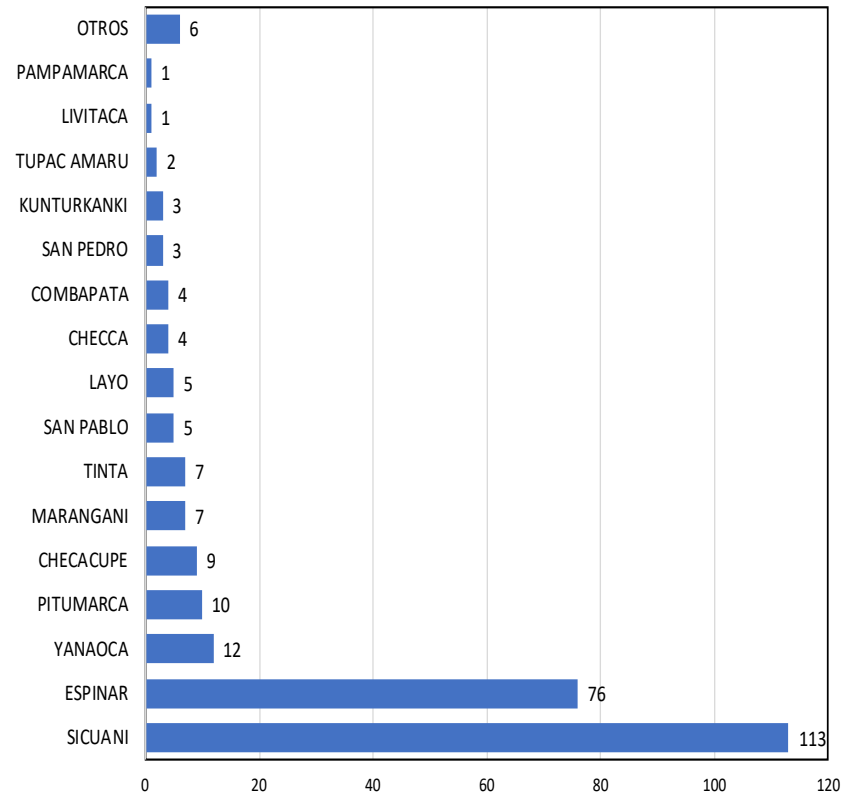
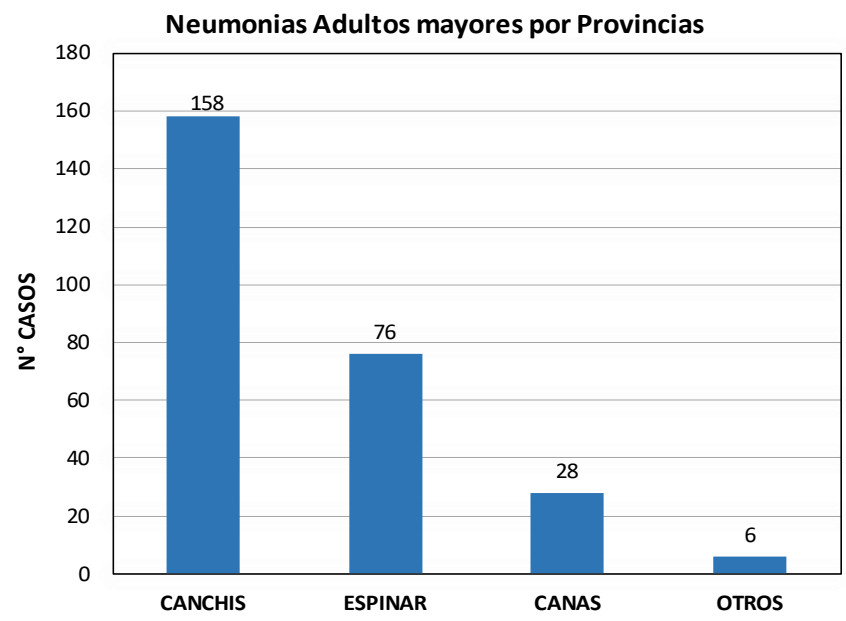
Canal endémico de Neumonías en adultos mayores de 60 años Red de Salud Canas Canchis Espinar 2025, (hasta la S.E. N°50)



Fuente: Sistema de vigilancia epidemiológica SCCE

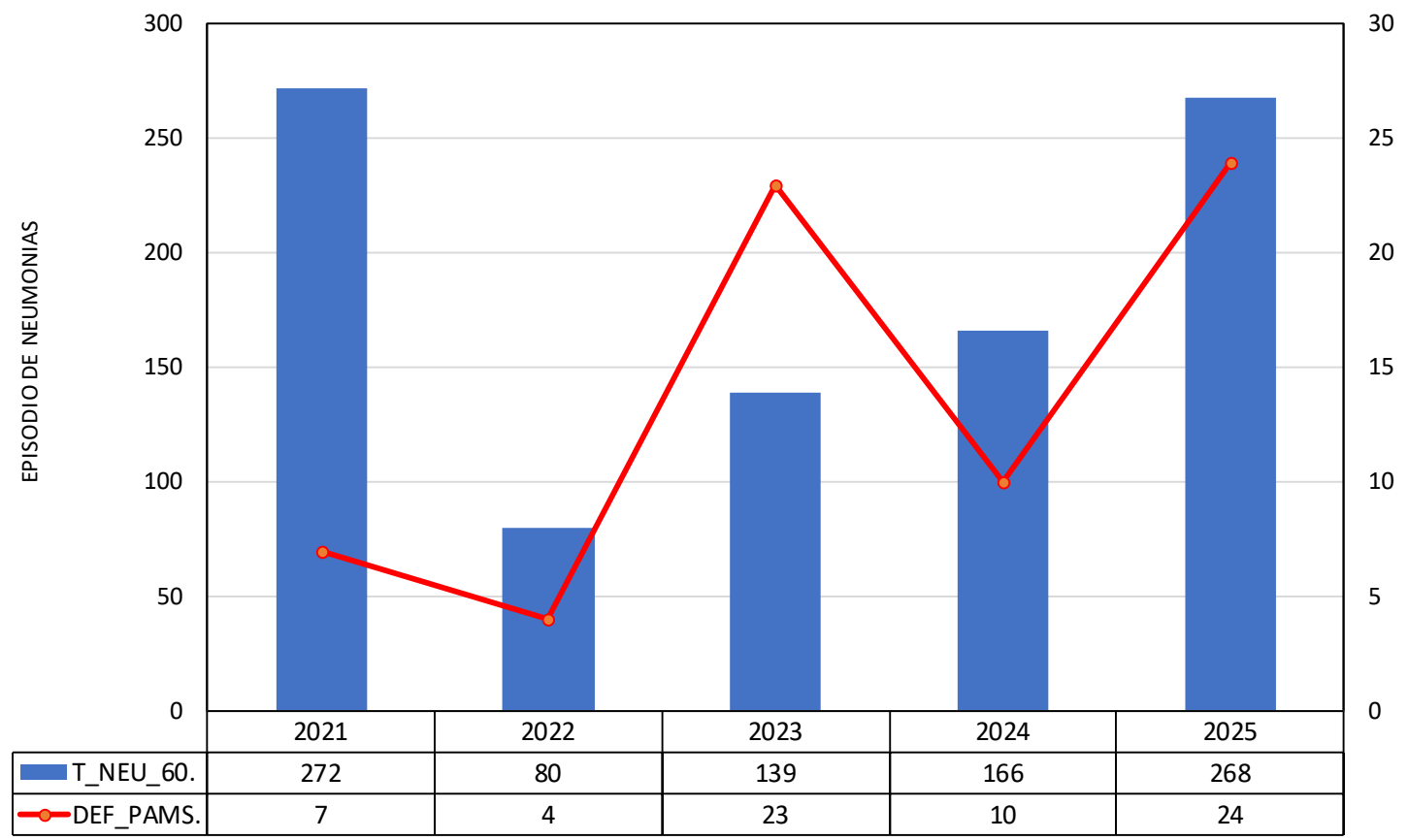
Episodio de Neumonías por Provincias y Distritos en personas adultos mayores de 60 años - Red de salud Canas Canchis Espinar 2025, (hasta la S.E. N°50)

Neumonia Adultos mayores por Distritos



Fuente: Sistema de vigilancia epidemiológica SCCE

Episodio de Neumonías y defunciones en adultos mayores de 60 años Red de salud Canas Canchis Espinar 2021-2025 (hasta la S.E. N°50)

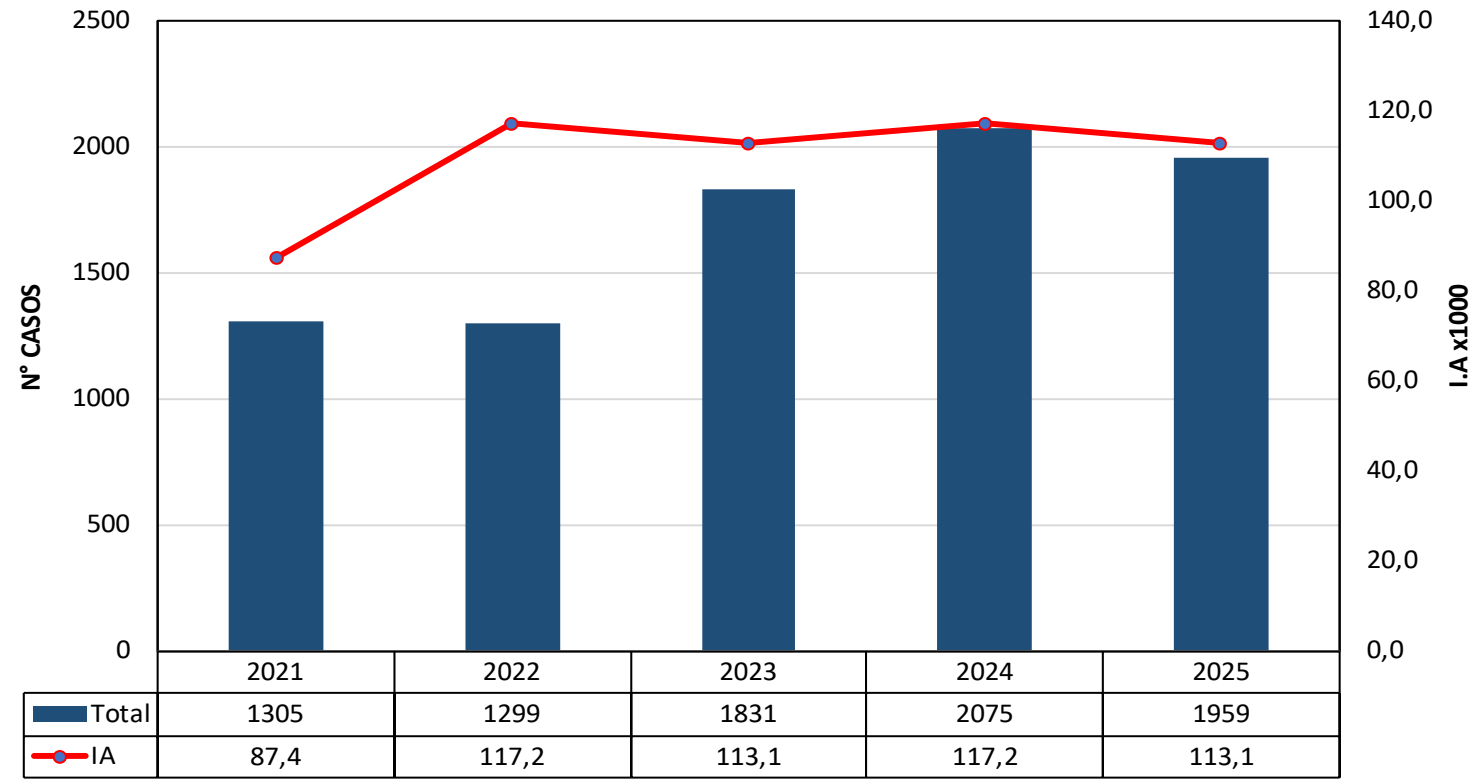


Fuente: Sistema de vigilancia epidemiológica SCCE

ENFERMEDADES DIARRÉICAS AGUDAS (EDAS)

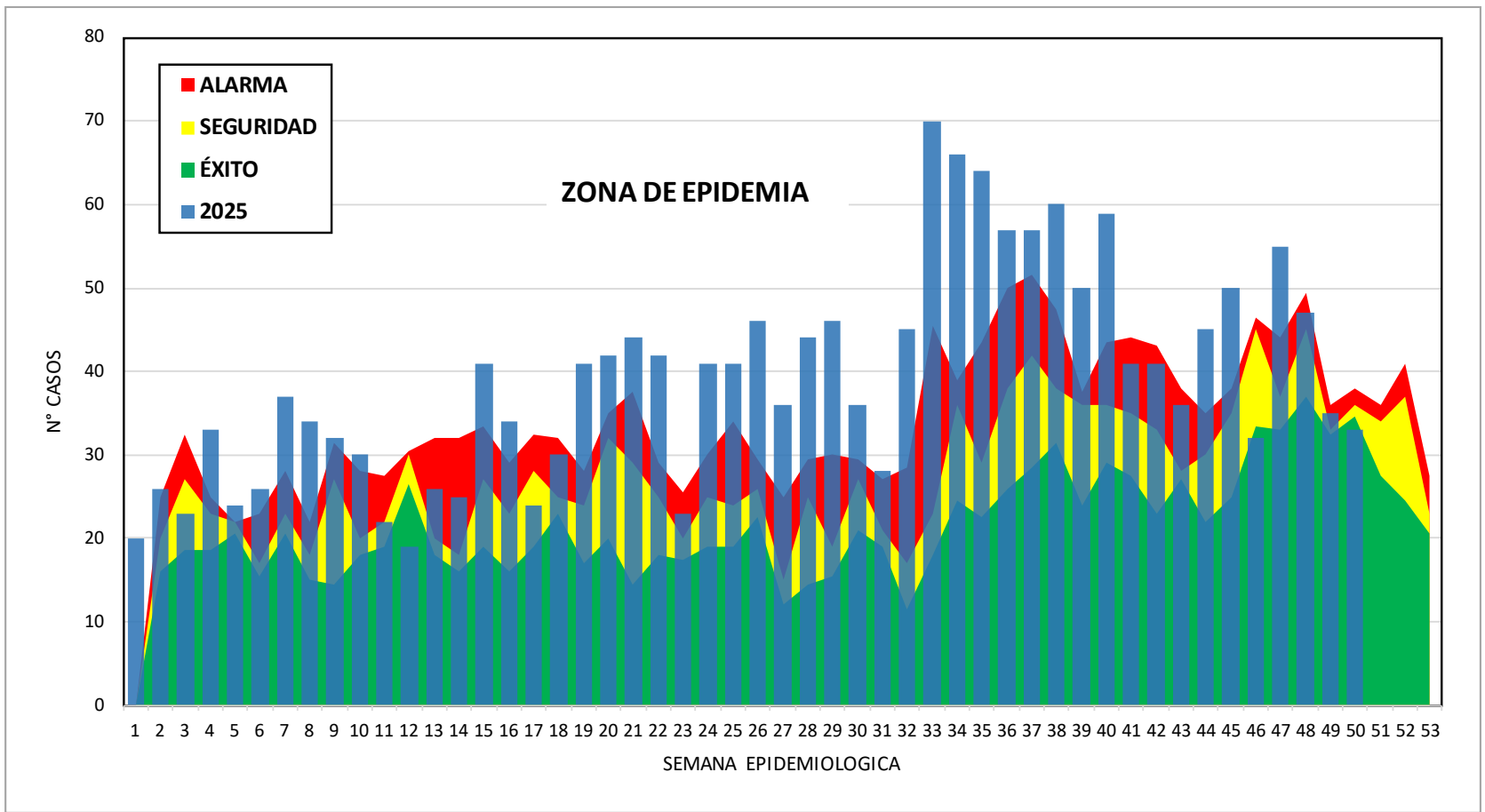


Incidencia acumulada de episodios de enfermedades diarreicas agudas en menores de 5 años - Red de Salud Canas Canchis Espinar, 2021-2025 (hasta la S.E. N°50)



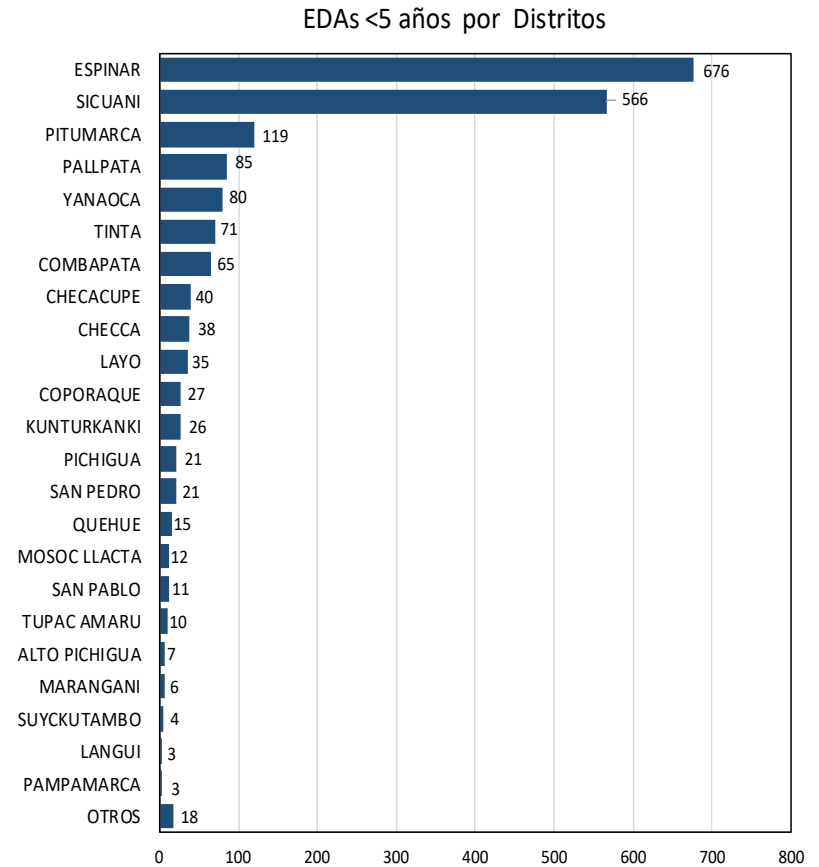
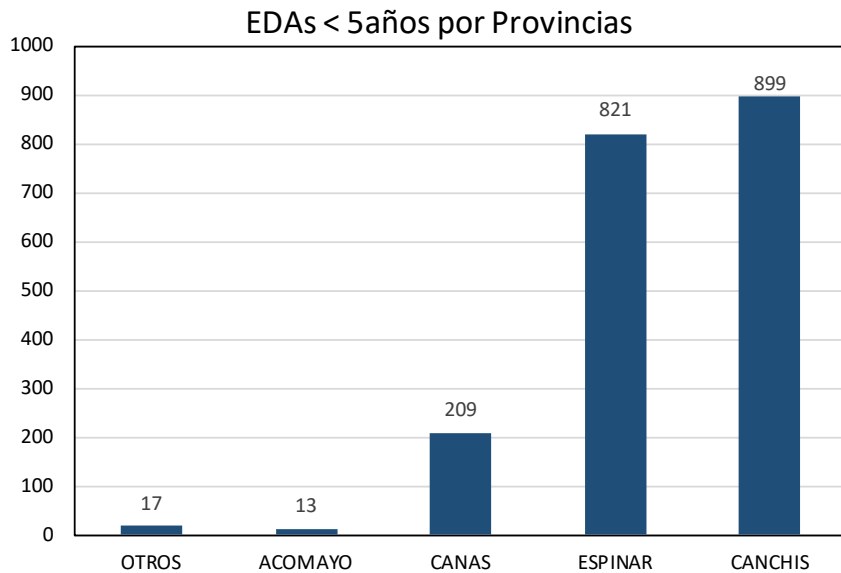
Fuente: Sistema de vigilancia epidemiológica SCCE

Canal endémico de episodios en EDAS en menores de 5 años - Red de Salud Canas Canchis Espinar 2025, (hasta la S.E. N°50)

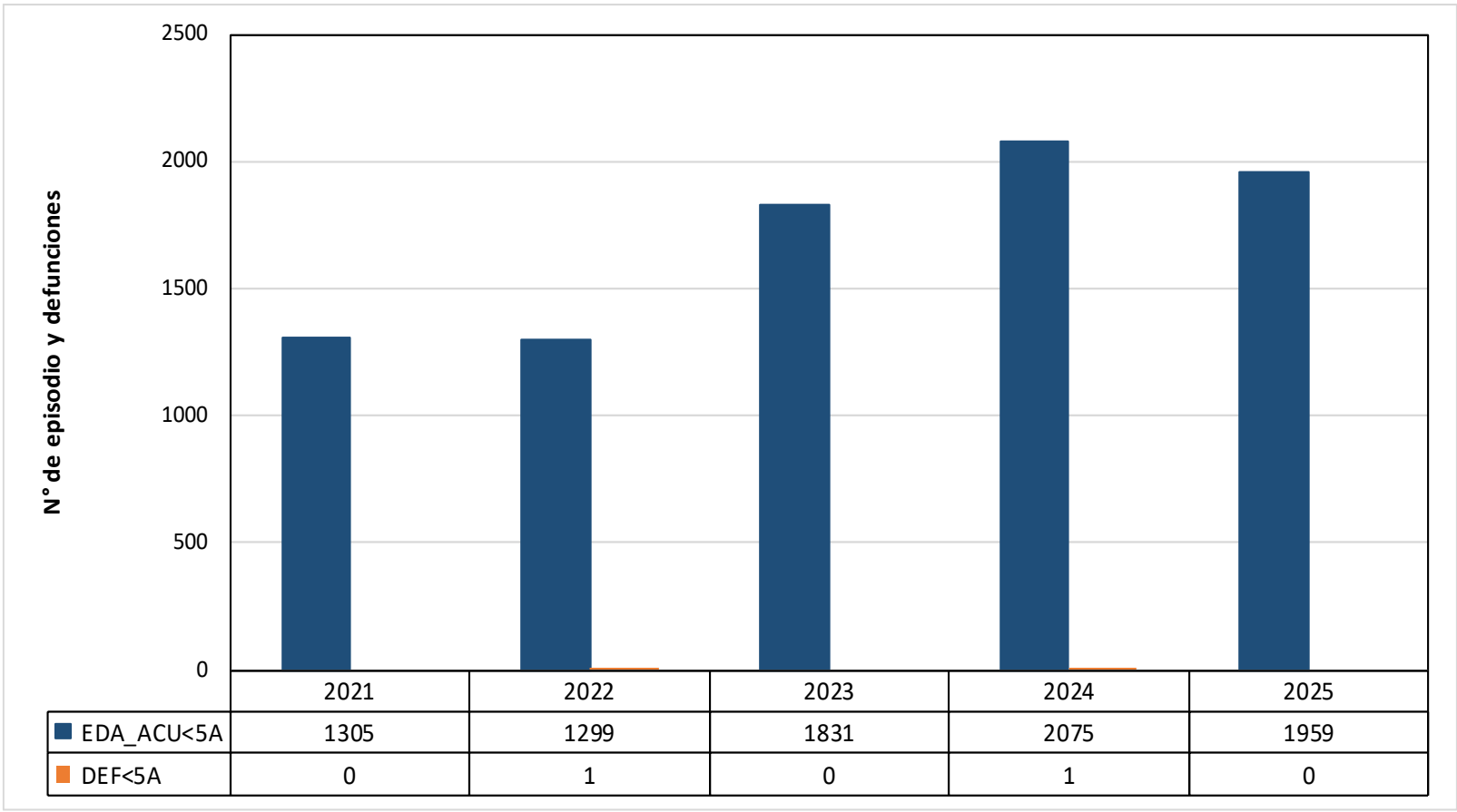


Fuente: Sistema de vigilancia epidemiológica SCCE

Episodio de EDAS en menores de 5 años por Provincias y Distritos Red de Salud Canas Canchis Espinar 2025, (hasta la S.E. N°50)



Defunciones por EDAS en menores de 5 años Red de Salud Canas Canchis Espinar 2021-2025, (hasta la S.E. N°50)



Fuente: Sistema de vigilancia epidemiológica SCCE

PERINATALES

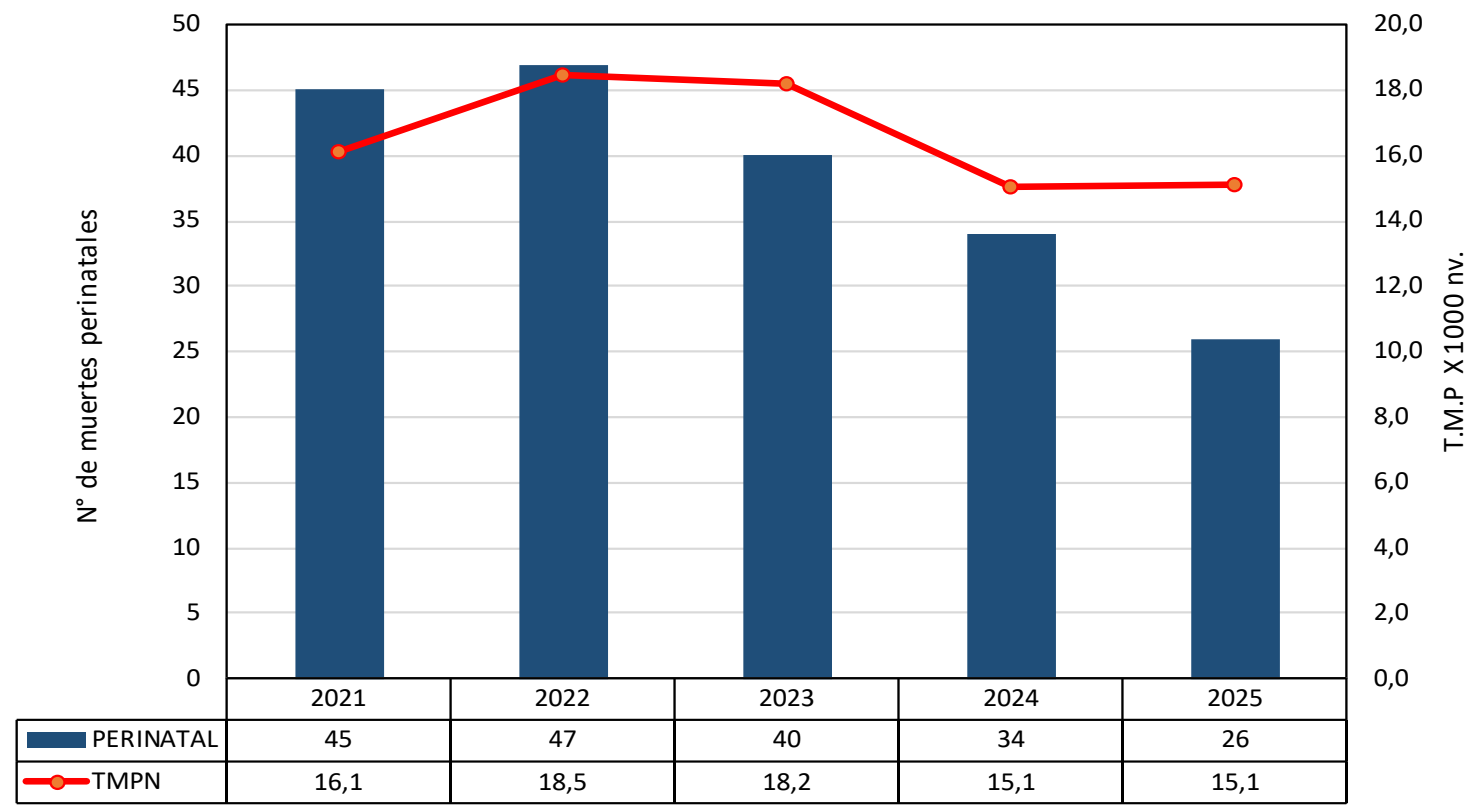
RED DE SALUD CANAS CANCHIS ESPINAR



Número de muertes perinatales según peso, edad al fallecer - Red de Salud Canas Canchis Espinar 2025, (hasta la S.E. N°50)

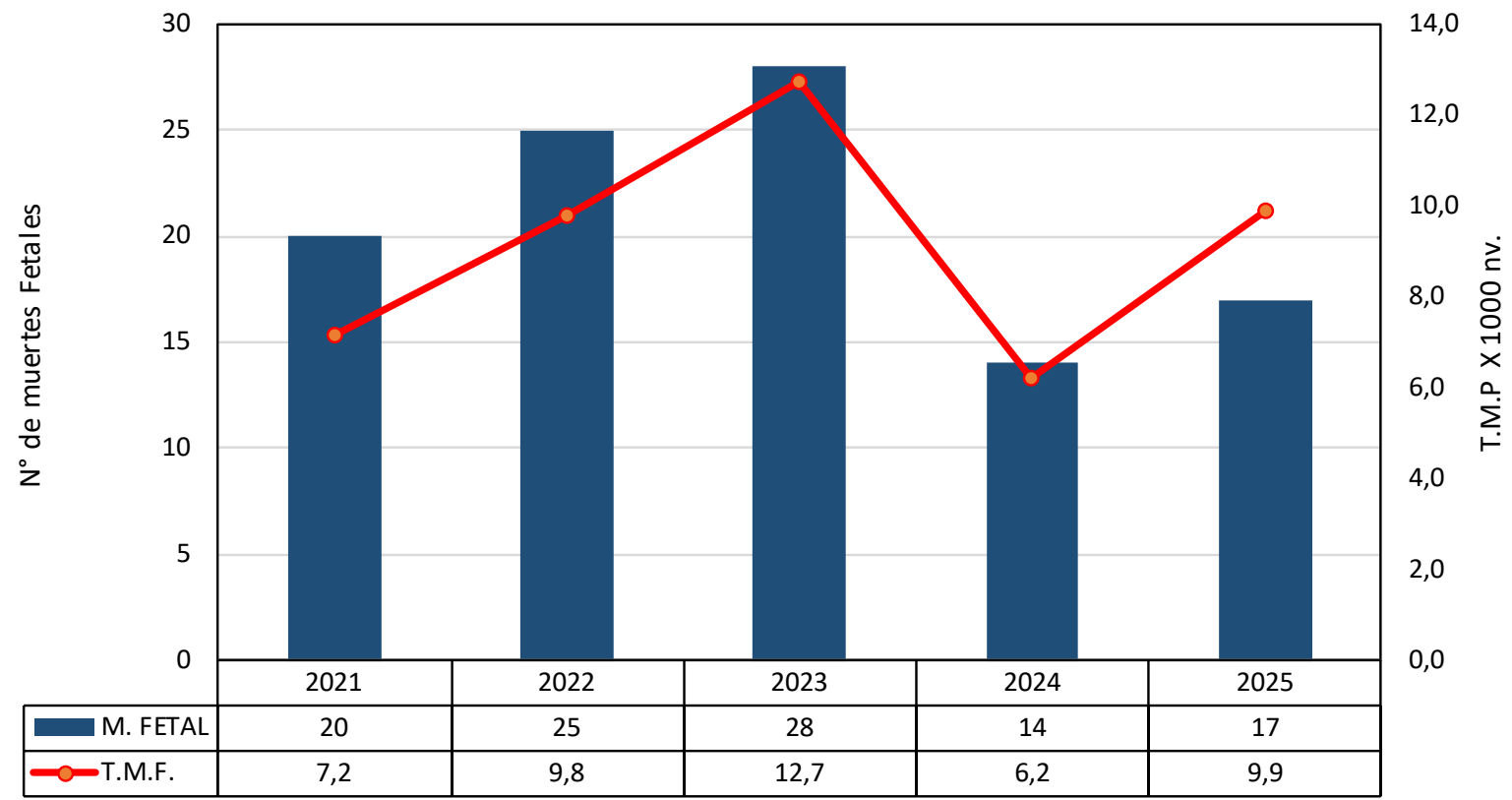
PESO	OBITO FETAL		TIEMPO DE VIDA RN			TOTAL
	ANTEPARTO	INTRAPARTO	<24HORAS	1-7 DIAS	8-28 DIAS	
MBPN (500-1499)	6	0	2	2	1	11
	0,0	0,0	0,0	0,0	0,0	42,3
BPN (1500-2499)	3	0	2	1	0	6
	0,0	0,0	0,0	0,0	0,0	23,1
PN (>2500)	7	1	0	0	1	9
	0,0	0,0	0,0	0,0	0,0	34,6
TOTAL	16	1	4	3	2	26
	61,5	3,8	15,4	11,5	7,7	100,0

Tasa de mortalidad perinatal y número de muertes perinatales Red de Salud Canchas Espinar 2021-2025*



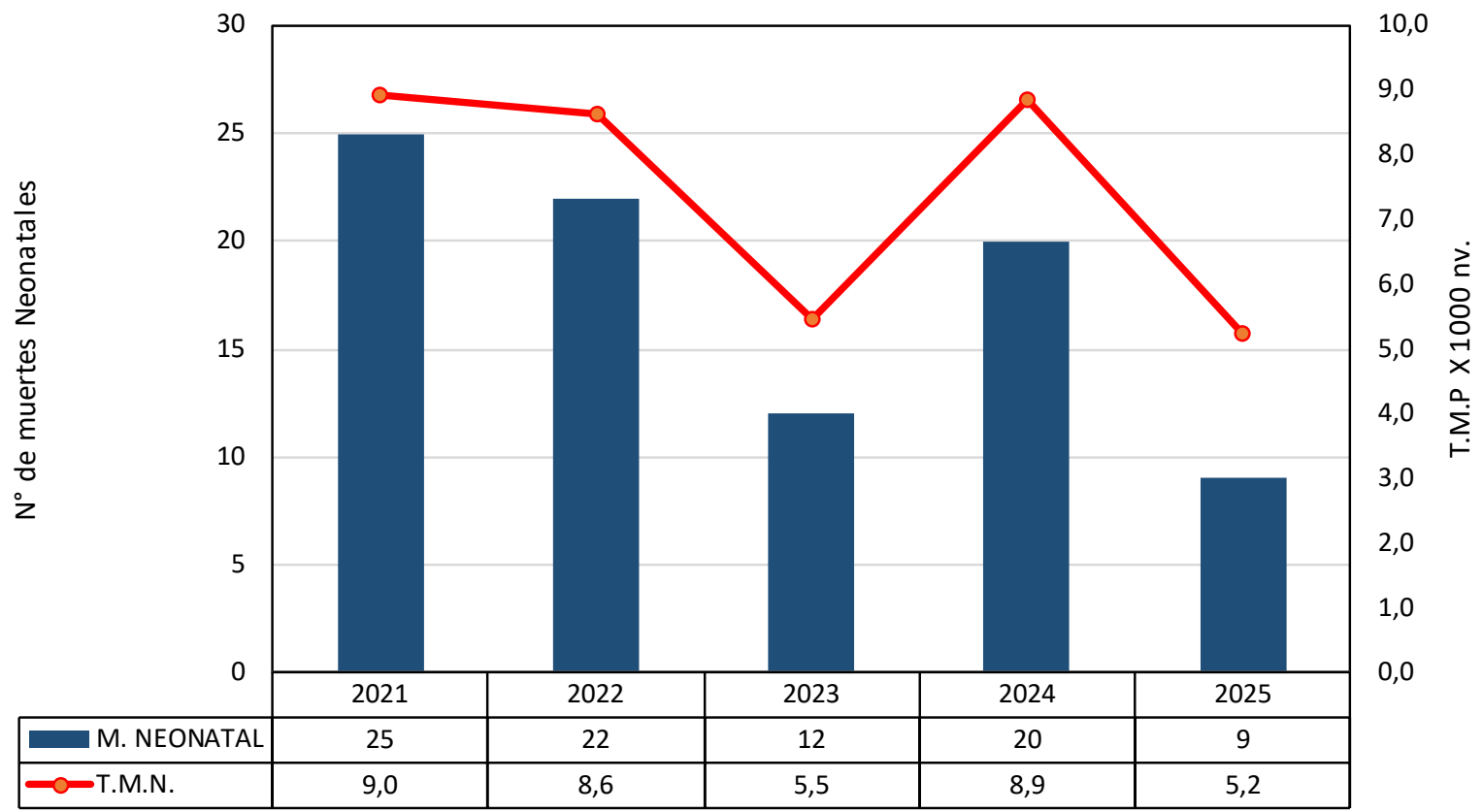
*Actualización hasta la S.E N.º 50-2025

Tasa de mortalidad perinatal y número de muertes fetales Red de Salud Canas Canchis Espinar 2021-2025*



*Actualización hasta la S.E N.º 50-2025

Tasa de mortalidad perinatal y número de muertes neonatales Red de Salud Canas Canchis Espinar 2021-2025*



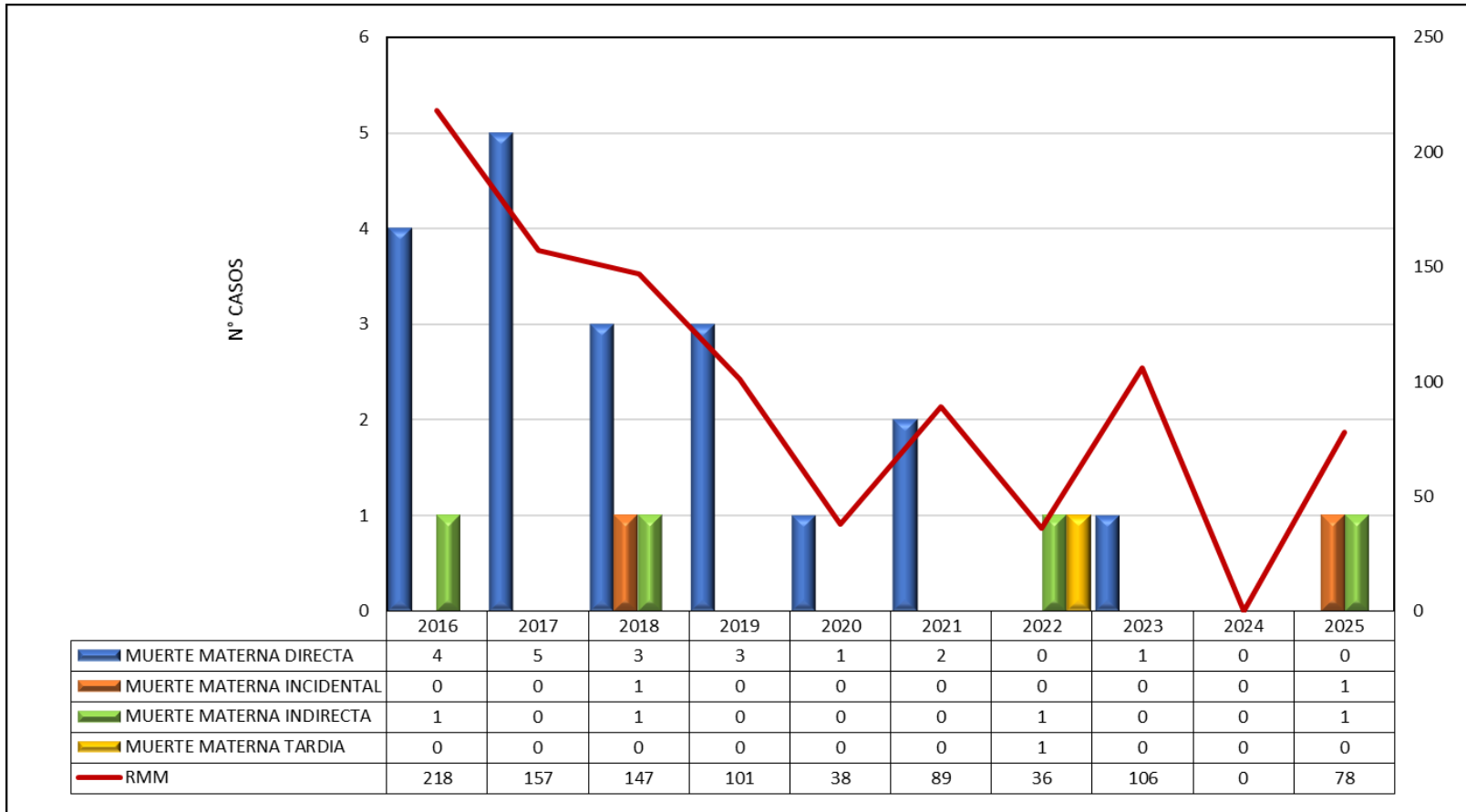
*Actualización hasta la S.E N.º 50-2025

MUERTE MATERNA

RED DE SALUD CANAS CANCHIS ESPINAR



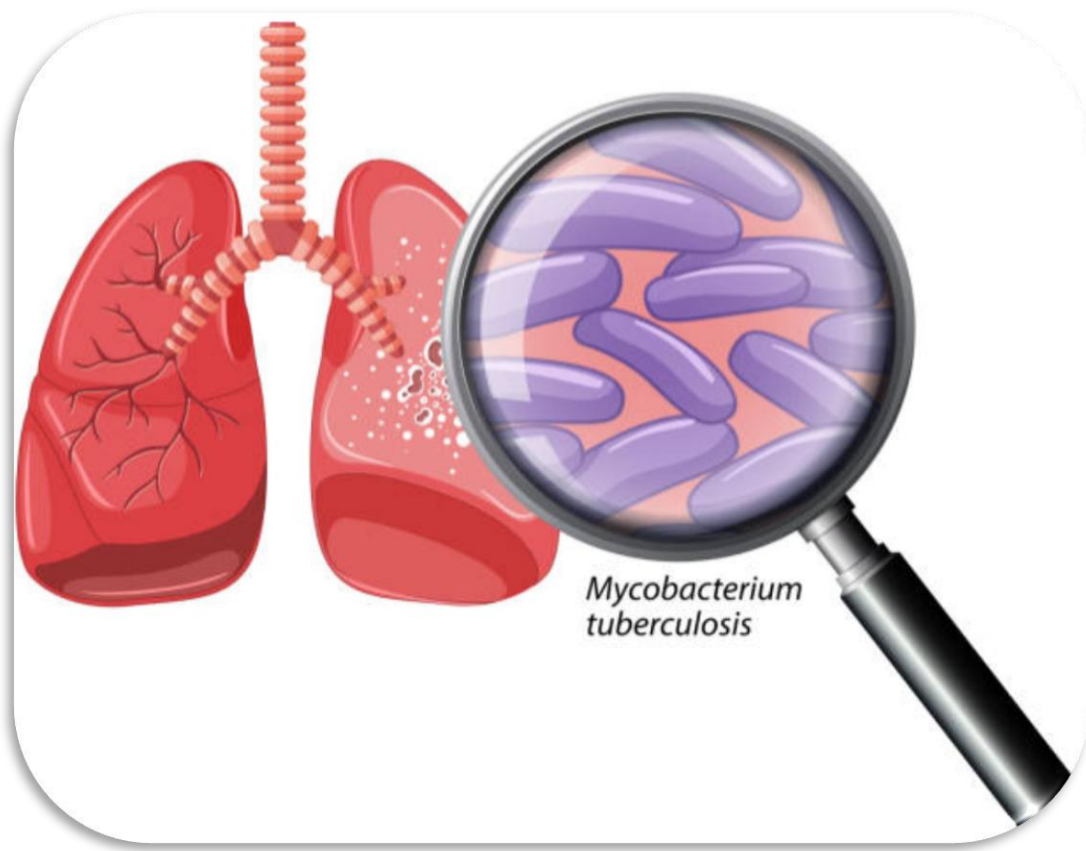
Razón de Mortalidad Materna y Número de Muertes Maternas, Red de Salud Canchas Canchis Espinar, 2021 - 2025



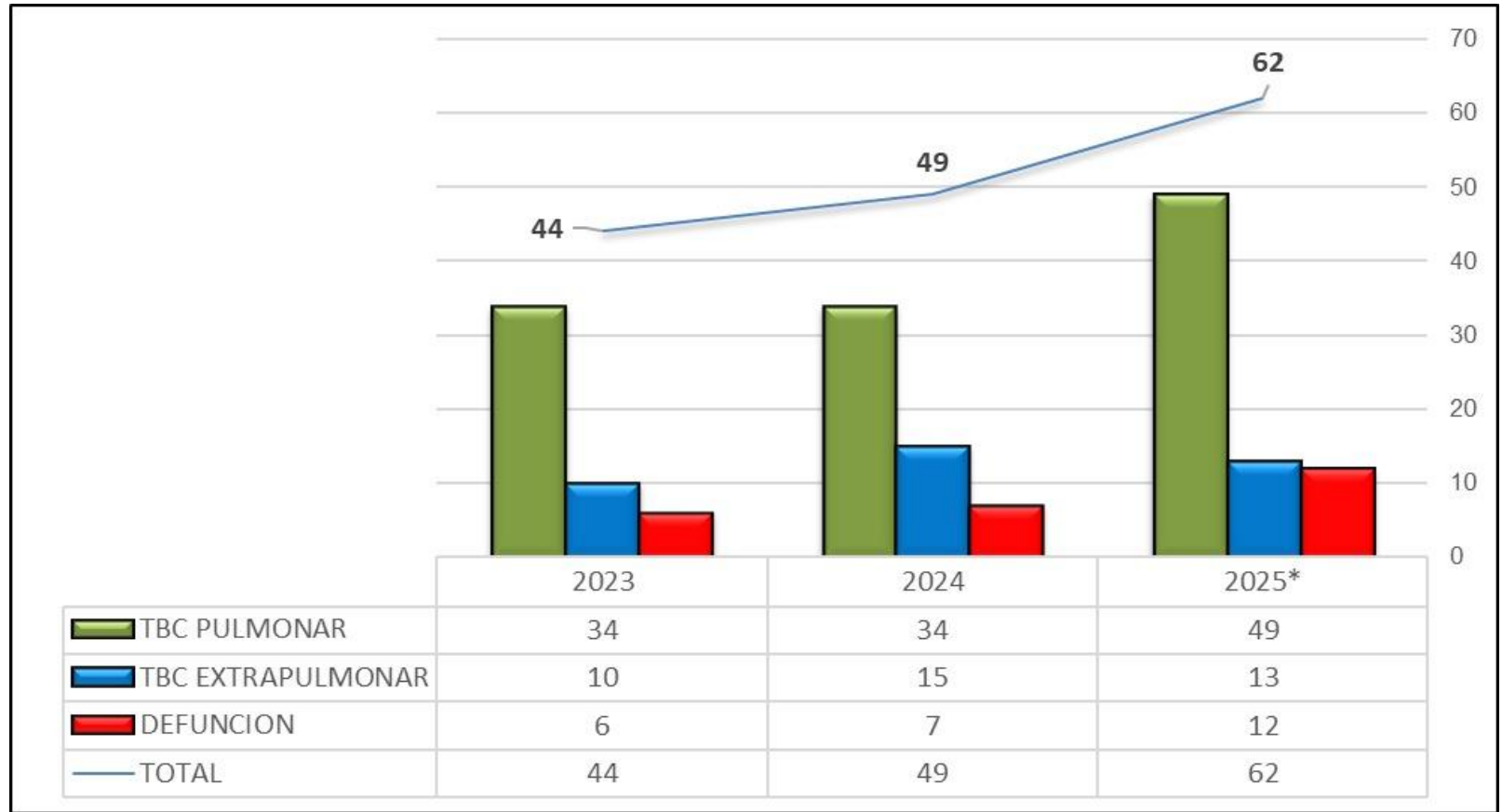
*Actualización hasta la S.E N.º 50-2025

CASOS DE TBC

RED DE SALUD CANAS CANCHIS ESPINAR



Casos de Tuberculosis notificados por Red de Salud Canas Canchis Espinar 2021-2025*



*Actualización hasta la S.E N.º 50-2025

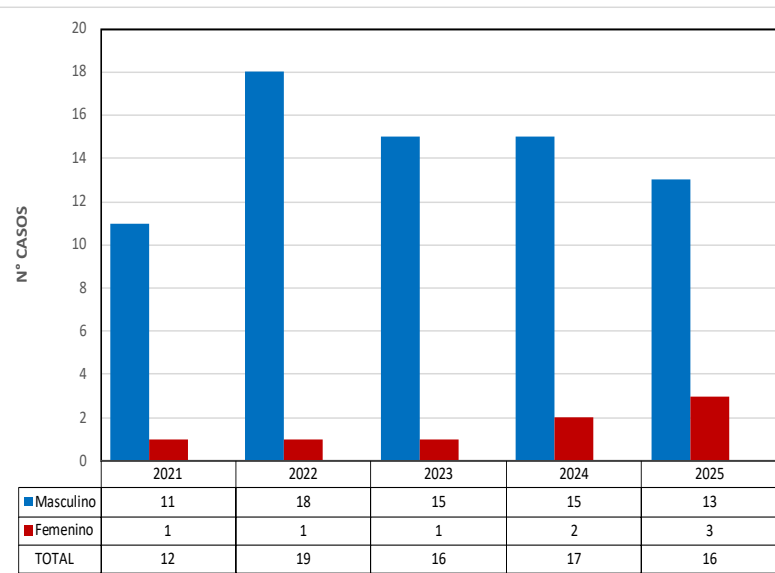
VIH

RED DE SALUD CANAS CANCHIS ESPINAR



Casos de VIH-sida notificados por los diferentes establecimientos y según sexo - Red de salud Canas Canchis Espinar 2021-2025*


ESTABLECIMIENTO	distrito	2021	2022	2023	2024	2025
CS. EL DESCANSO	KUNTURKANKI			1		
CS. PAMPA PHALLA	ESPINAR					1
	MARANGANI					1
	PALLPATA					1
	SICUANI				2	4
CS. TINTA	INAMBARI					1
HOSPITAL ADOLFO GU	ESPINAR		1	1		
	MARANGANI		2	1		
	SICUANI		2	1	1	
	TINTA			1		
HOSPITAL ANTONIO L	CHECACUPE		1			
	SICUANI	1		1		
HOSPITAL ESPINAR	CONDOROMA				1	
	ESPINAR				1	1
HOSPITAL REGIONAL C	CHECACUPE				2	1
	CHECCA		1			
	COMBAPATA		2	1		
	ESPINAR	1		1		
	KUNTURKANKI	2				
	LANGUI	1				
	MARANGANI		1		1	
	PITUMARCA		1			
	SAN PABLO	1				
	SICUANI	4	7	4	3	2
	TINTA			1	2	
	YANAOCA	1	1			
	LAYO					1
HOSPITAL SICUANI	PARIÑAS				1	
	SICUANI	1		3	1	
	SAN PEDRO					1
PS. CHECTUYOC	MARANGANI				1	
PS. OCCOBAMBA (SIC	MARANGANI				1	
CS. COMBAPATA	COMBAPATA					2
TOTAL		12	19	16	17	16



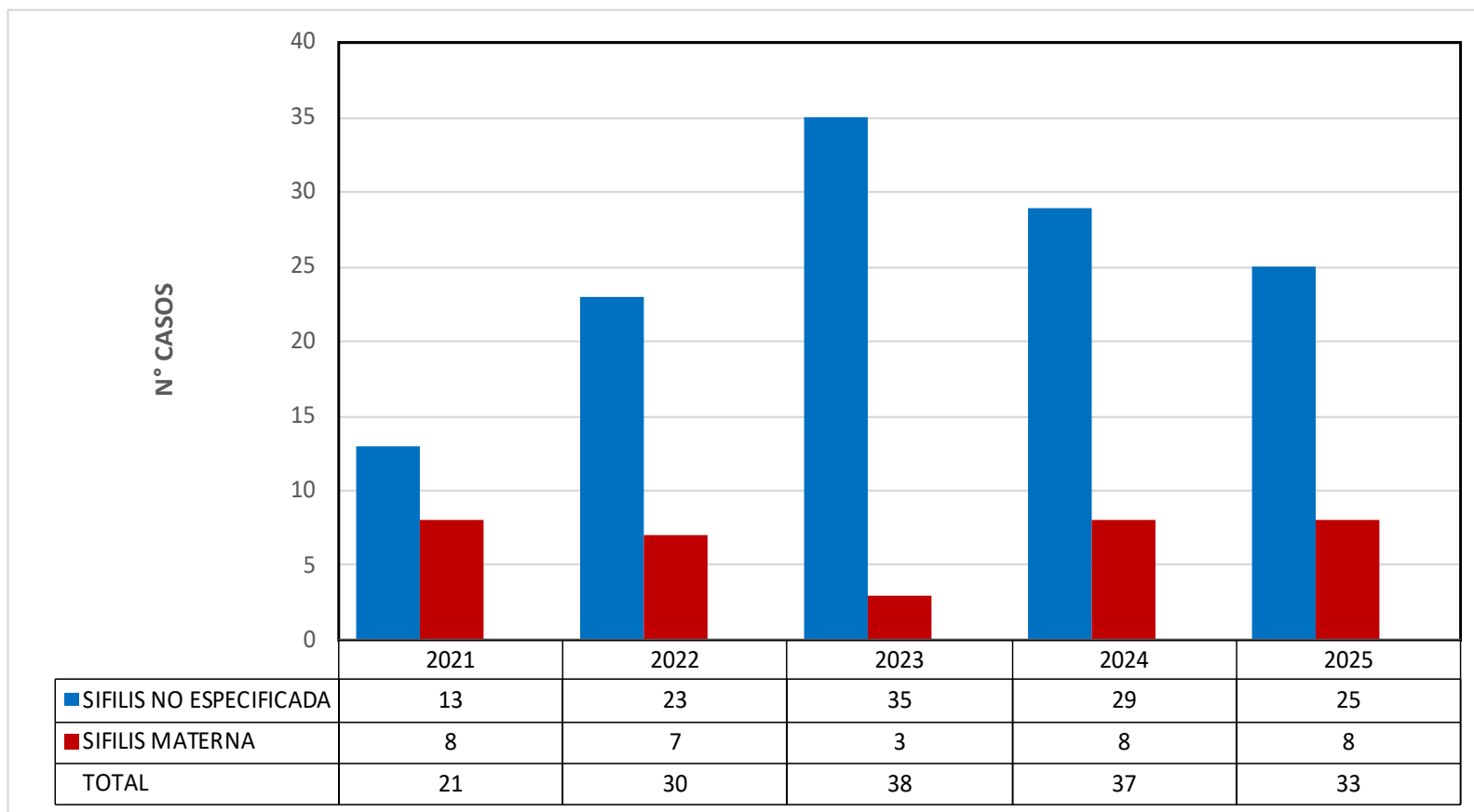
*Actualización hasta la S.E N.º 50-2025

SIFILIS

RED DE SALUD CANAS CANCHIS ESPINAR



Casos de sífilis materna y no especificada Red de salud Canas Canchis Espinar 2021-2025*



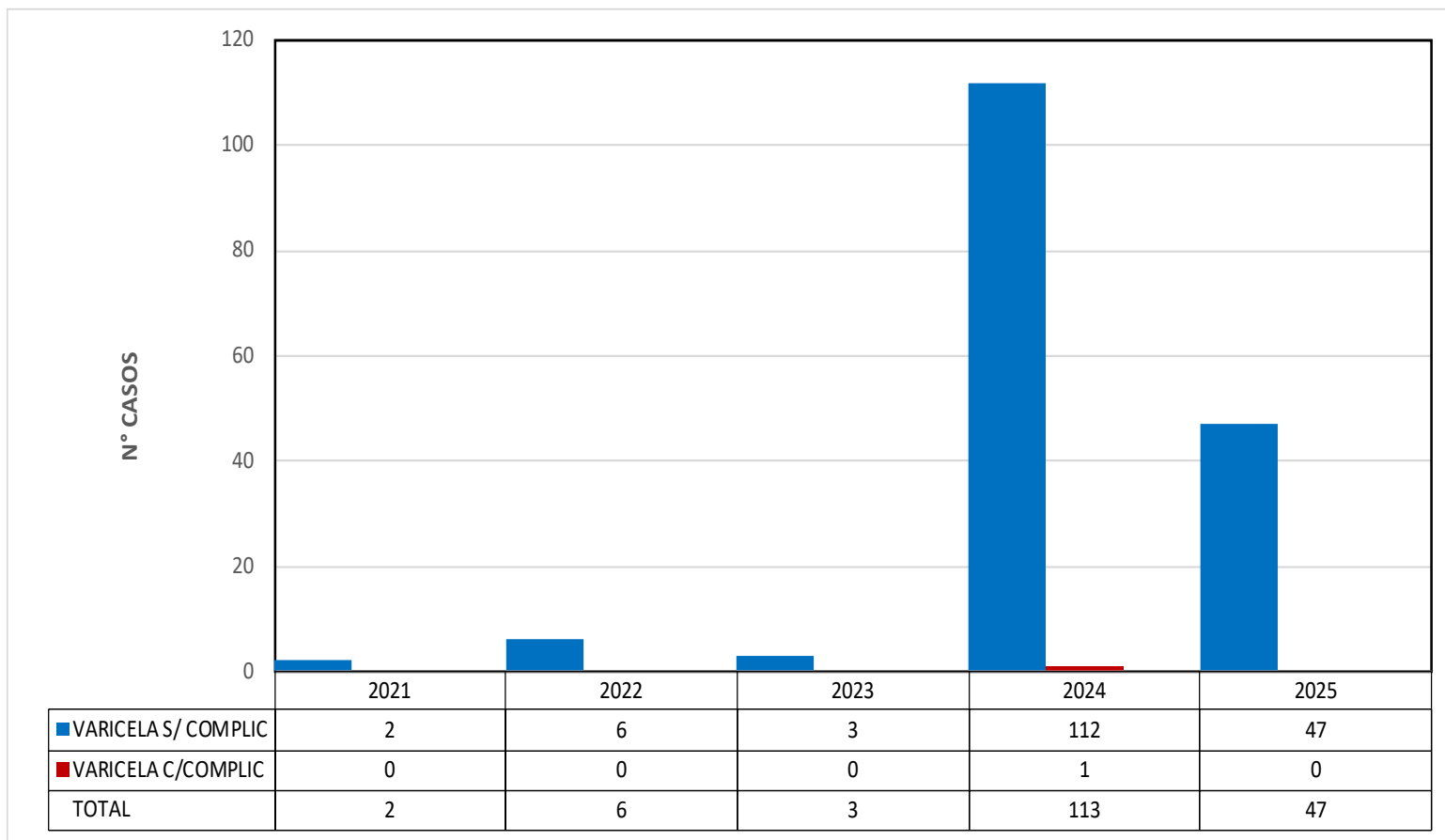
*Actualización hasta la S.E N.º 50-2025

VARICELA

RED DE SALUD CANAS CANCHIS ESPINAR



Casos notificados de varicela no complicada y varicela complicada Red de Salud Canas Canchis y Espinar 2021-2025 *



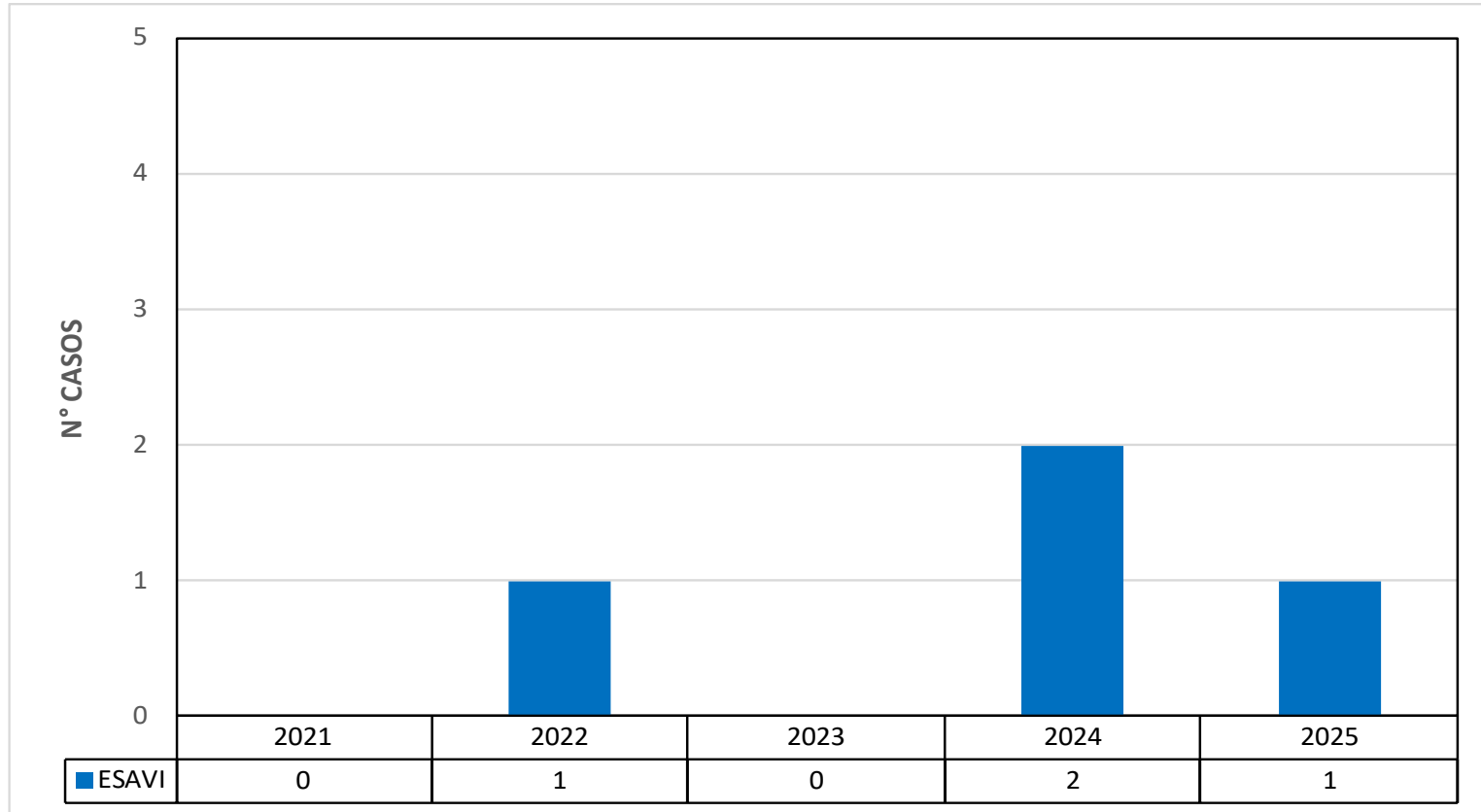
*Actualización hasta la S.E N.º 50-2025

ESAVI

RED DE SALUD CANAS CANCHIS ESPINAR



Casos notificados de ESAVI Red de Salud Canas Canchis Espinar 2021-2025*



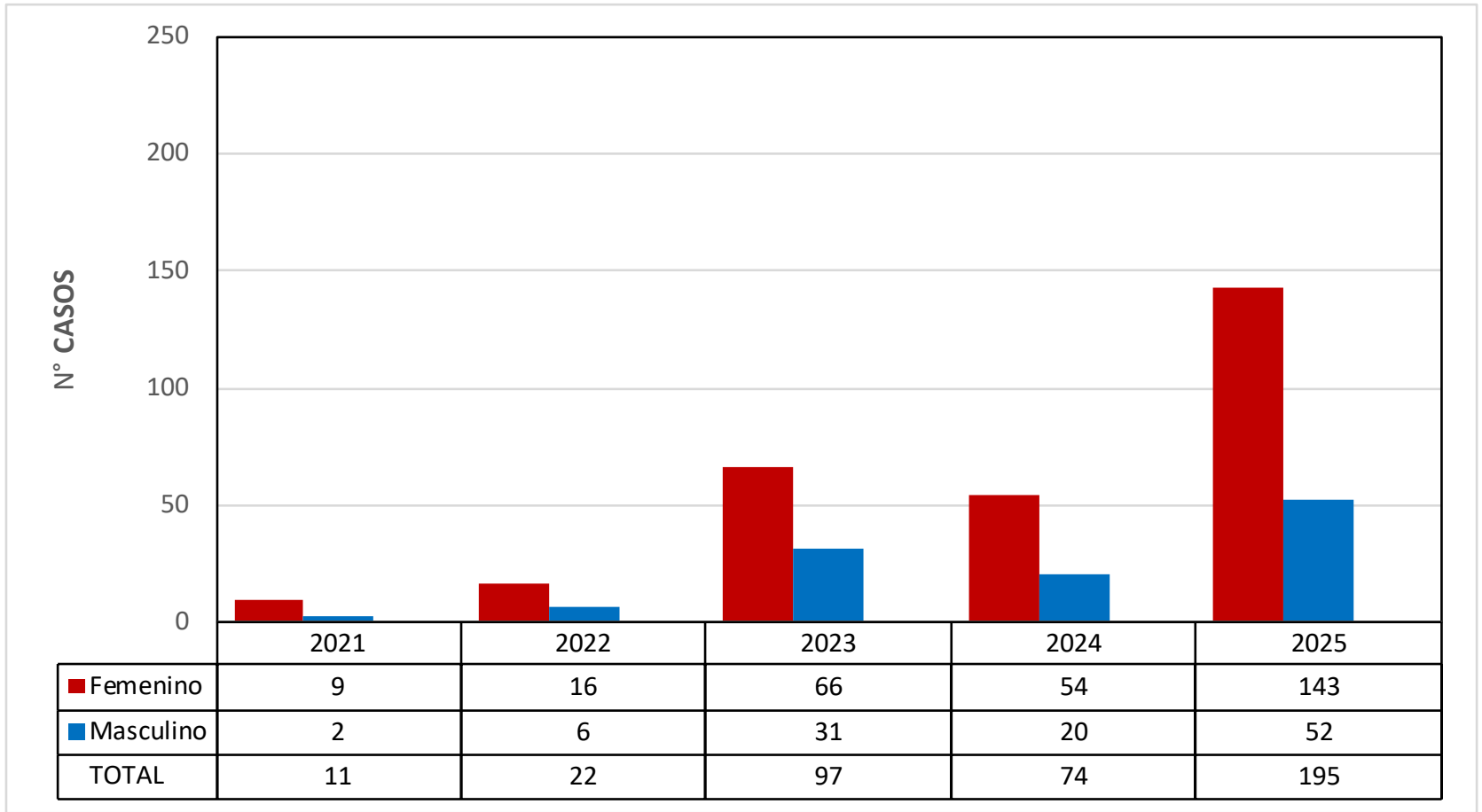
*Actualización hasta la S.E N.º 50-2025

DIABETES MELLITUS TIPO II

RED DE SALUD CANAS CANCHIS ESPINAR



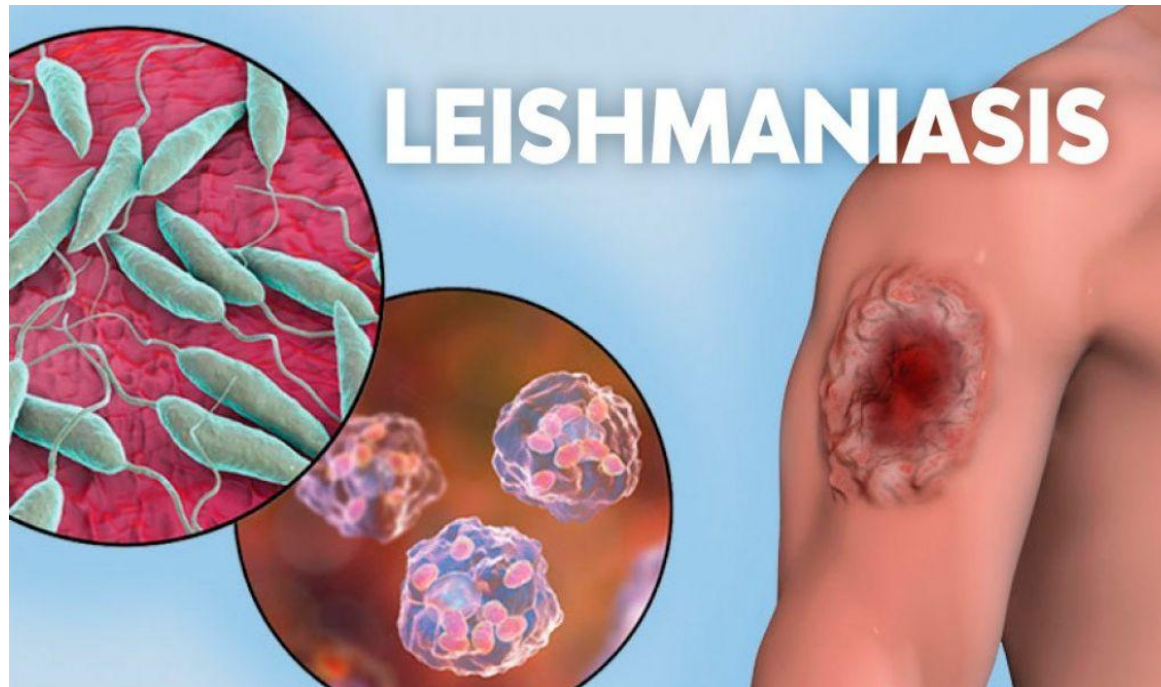
Casos notificados de Diabetes Mellitus tipo II según sexo Red de Salud Canas Canchis Espinar 2021-2025*



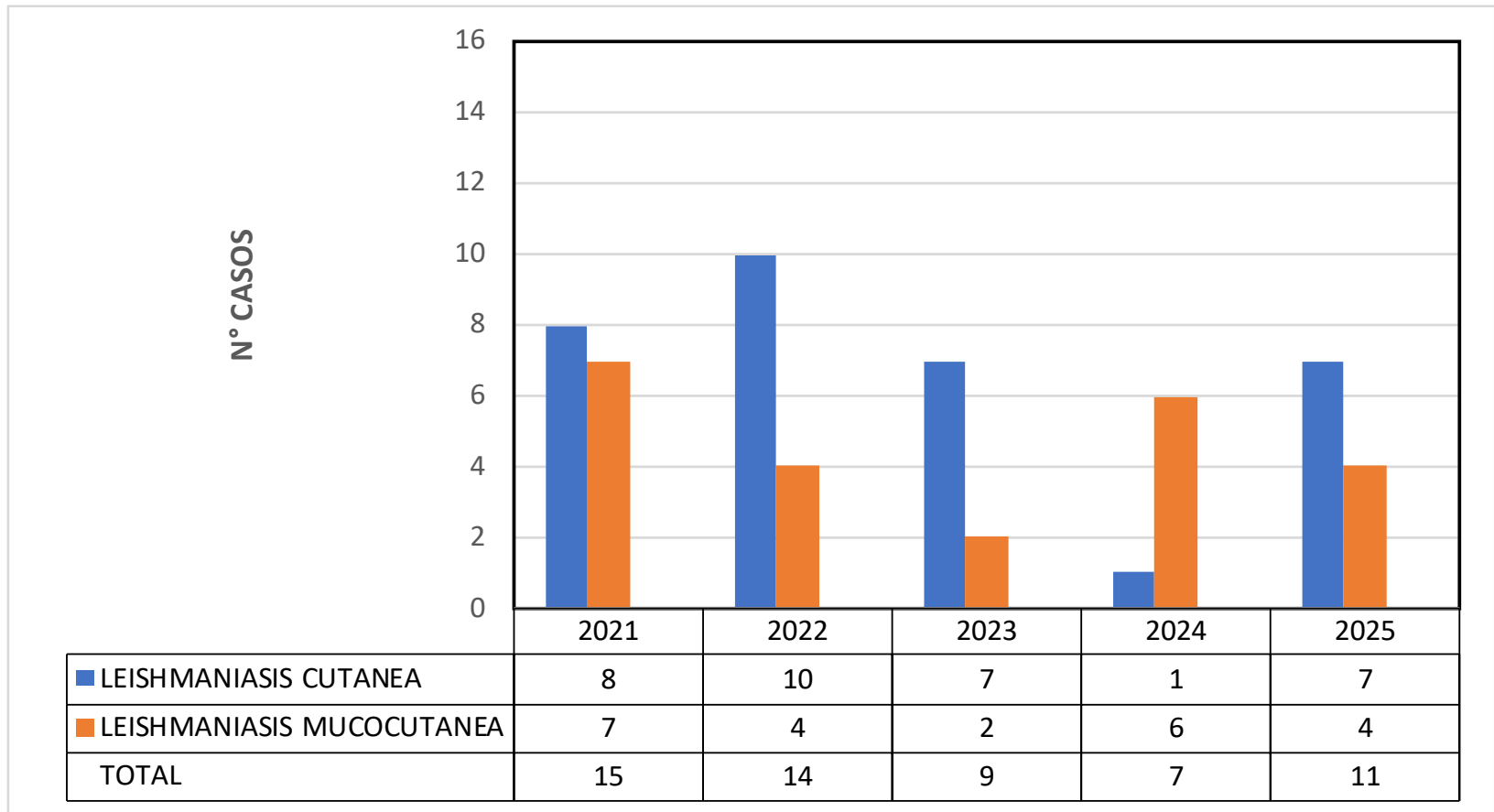
*Actualización hasta la S.E N.º 50-2025

LEISHMANIAS CUTANEA – MUCOCUTANEA

RED DE SALUD CANAS CANCHIS ESPINAR



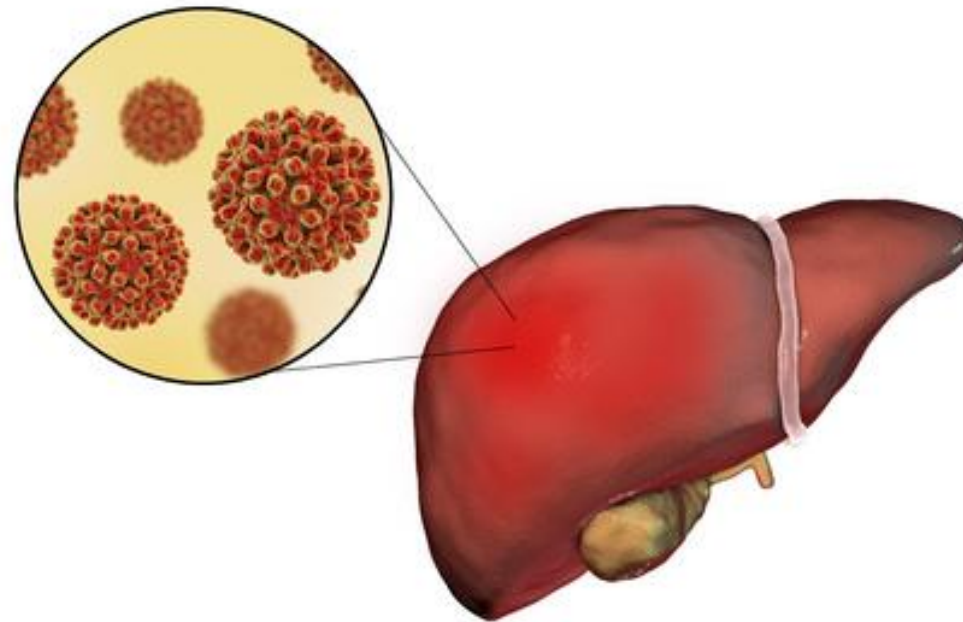
Casos notificados de Leishmaniasis Cutánea y Mucocutánea Red de Salud Canas Canchis Espinar 2021-2025*



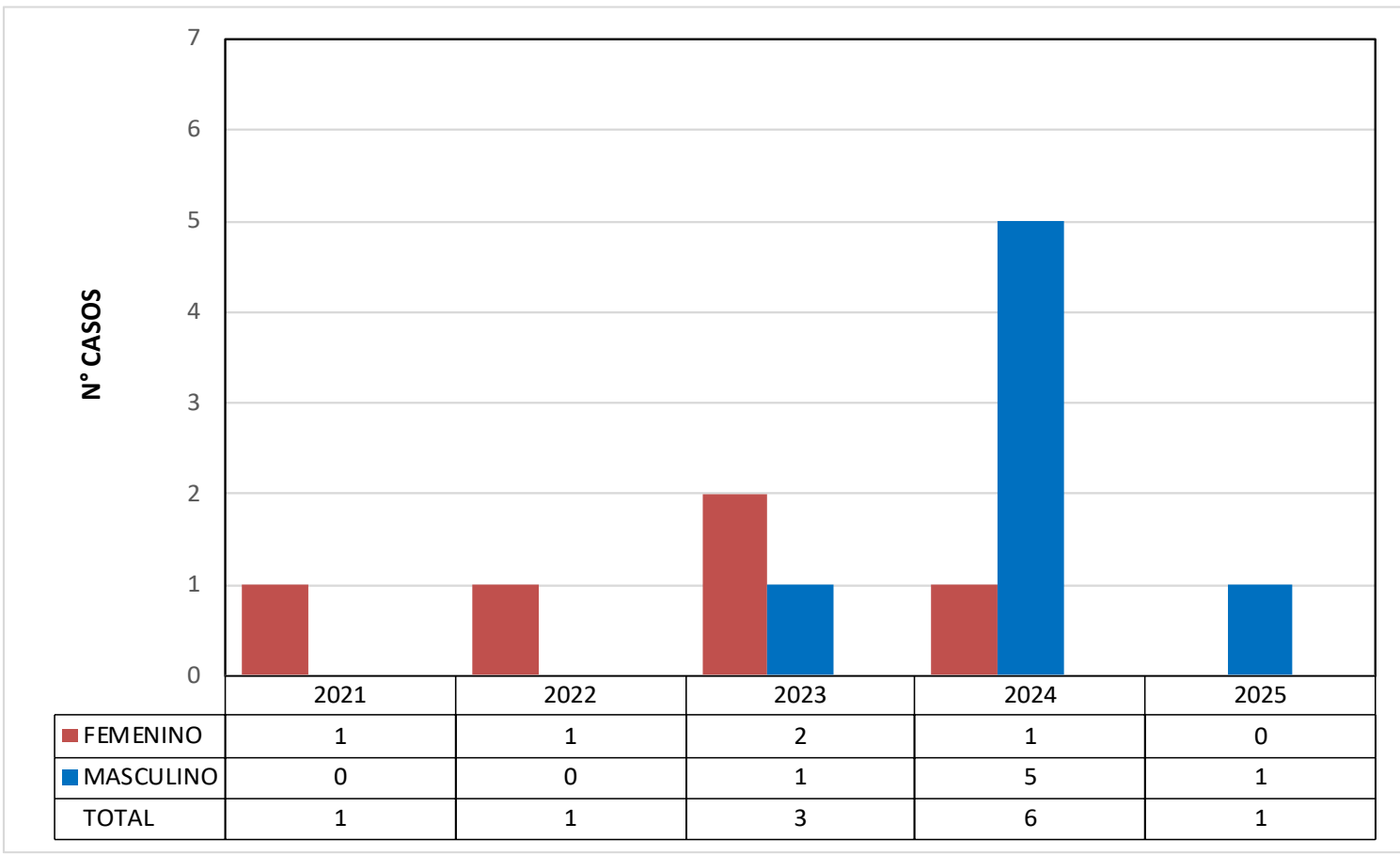
*Actualización hasta la S.E N.º 50-2025

HEPATITIS B

RED DE SALUD CANAS CANCHIS ESPINAR



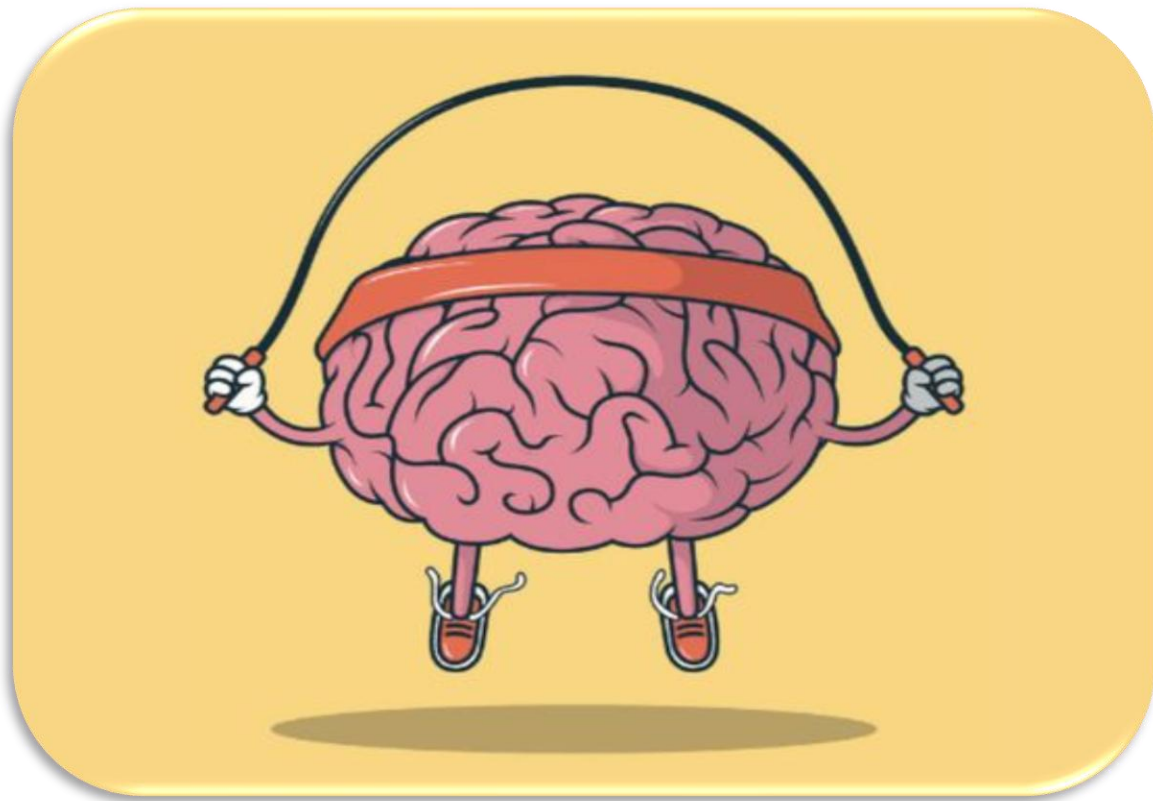
Casos notificados de Hepatitis B según sexo, Red de Salud Canas Canchis Espinar 2021-2025*



*Actualización hasta la S.E N.º 50-2025


SALUD MENTAL

RED DE SALUD CANAS CANCHIS ESPINAR

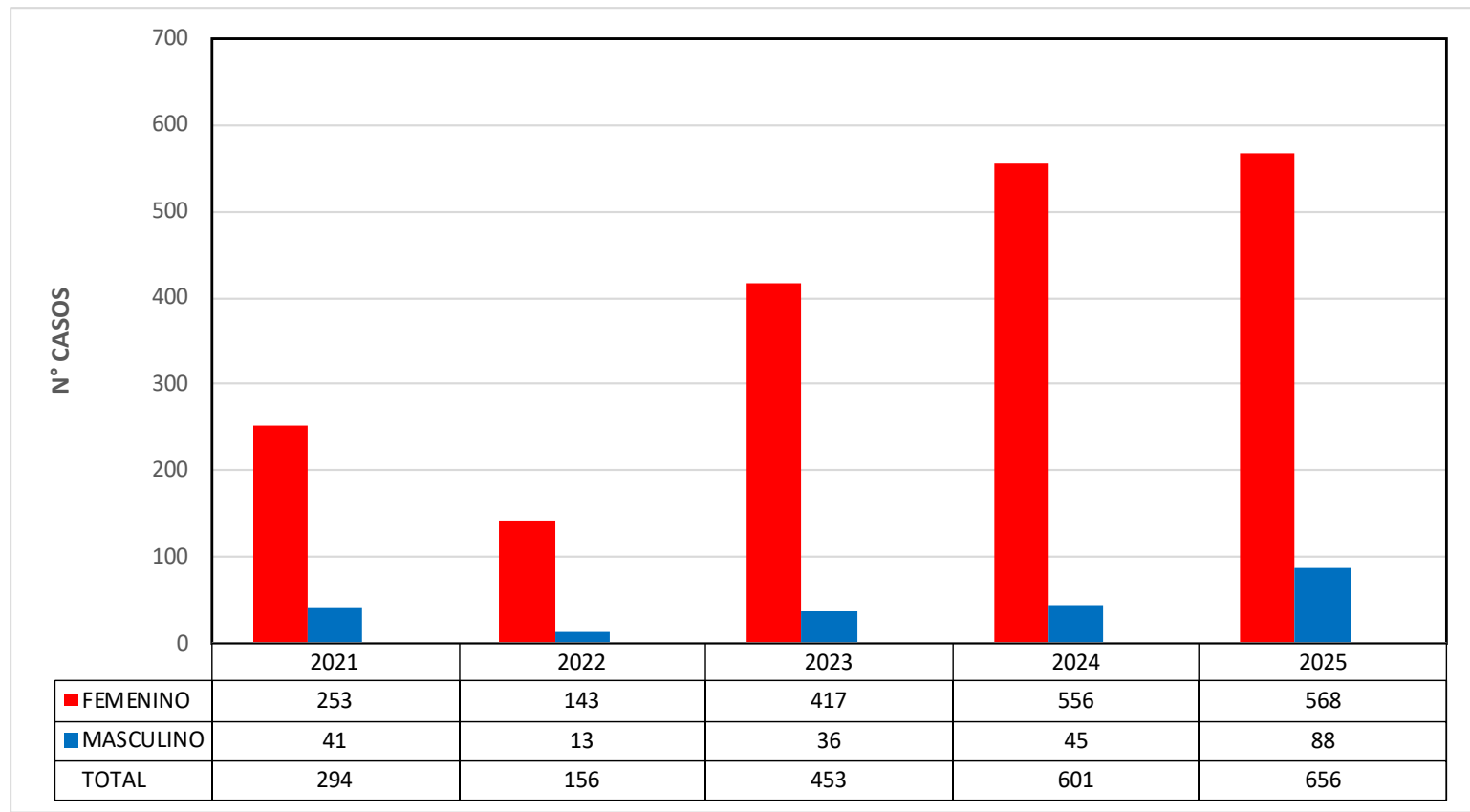


VIOLENCIA INTRA FAMILIAR (VIF)

RED DE SALUD CANAS CANCHIS ESPINAR



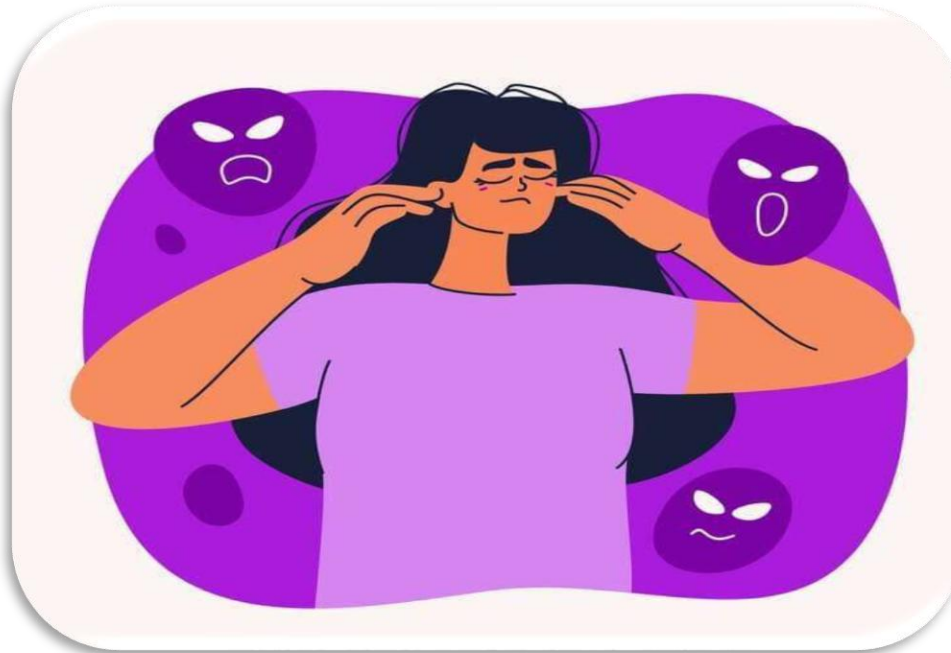
Casos notificados de violencia intra familiar según sexo Red de Salud Canas Canchis Espinar 2021-2025*



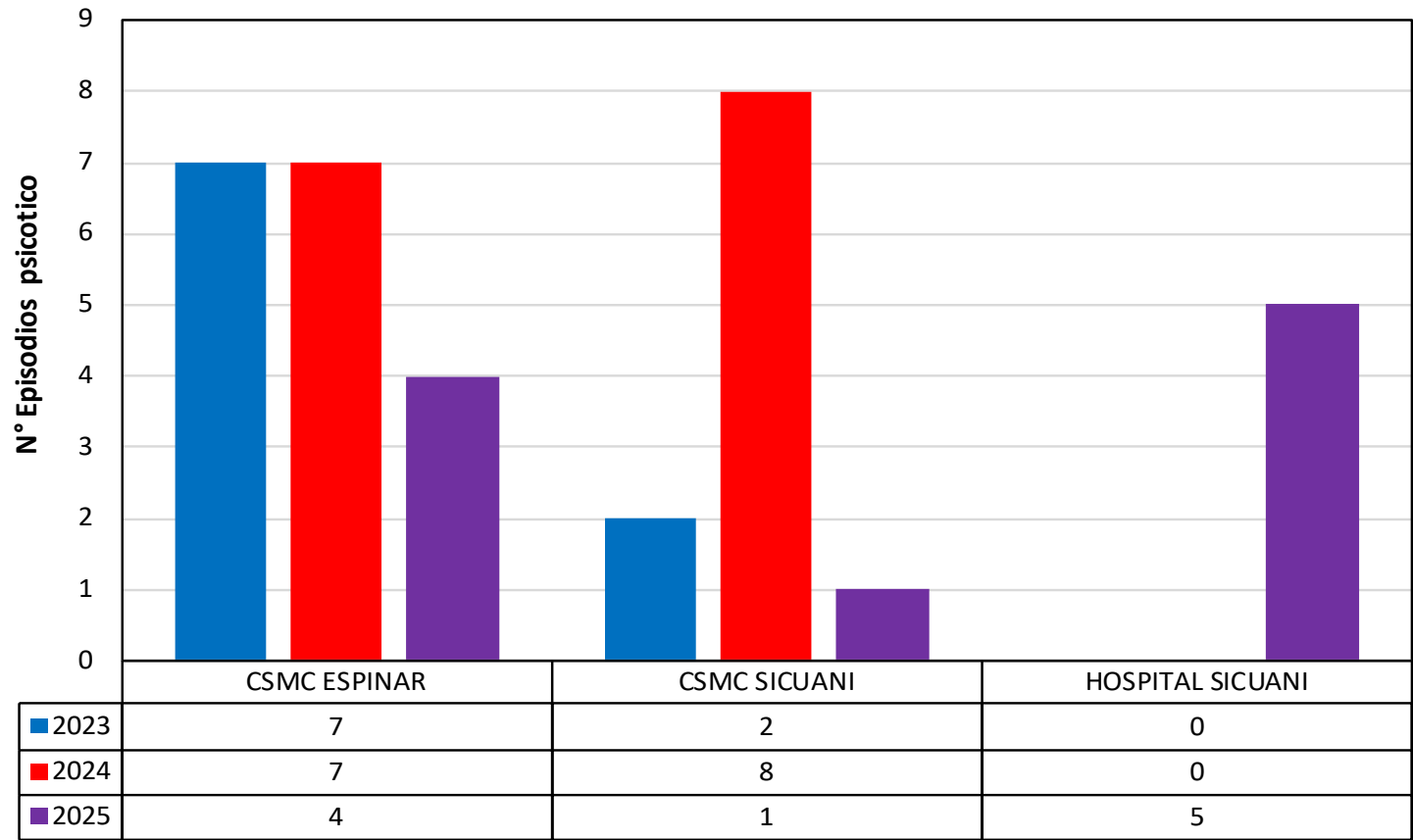
*Actualización hasta la S.E N.º 50-2025

PRIMER EPISODIO PSICÓTICO

RED DE SALUD CANAS CANCHIS ESPINAR



Casos de primeros episodios Psicóticos notificados por la Red de Salud Canas Canchis Espinar 2023-2025*



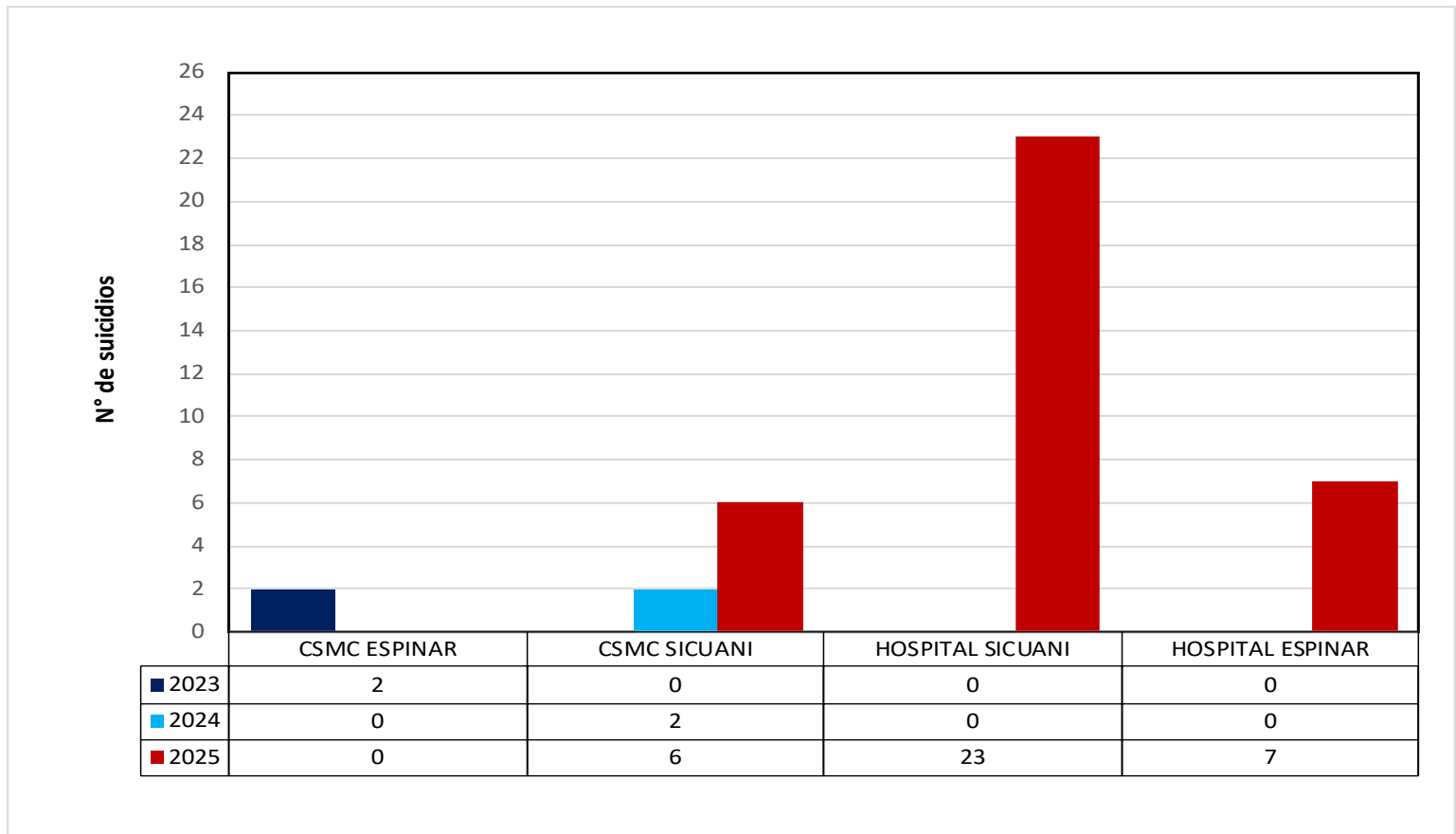
*Actualización hasta la S.E N.º 50-2025

INTENTO DE SUICIDIO

RED DE SALUD CANAS CANCHIS ESPINAR



casos de intento de suicidio notificados Red de Salud Canas Canchis Espinar 2023-2025*

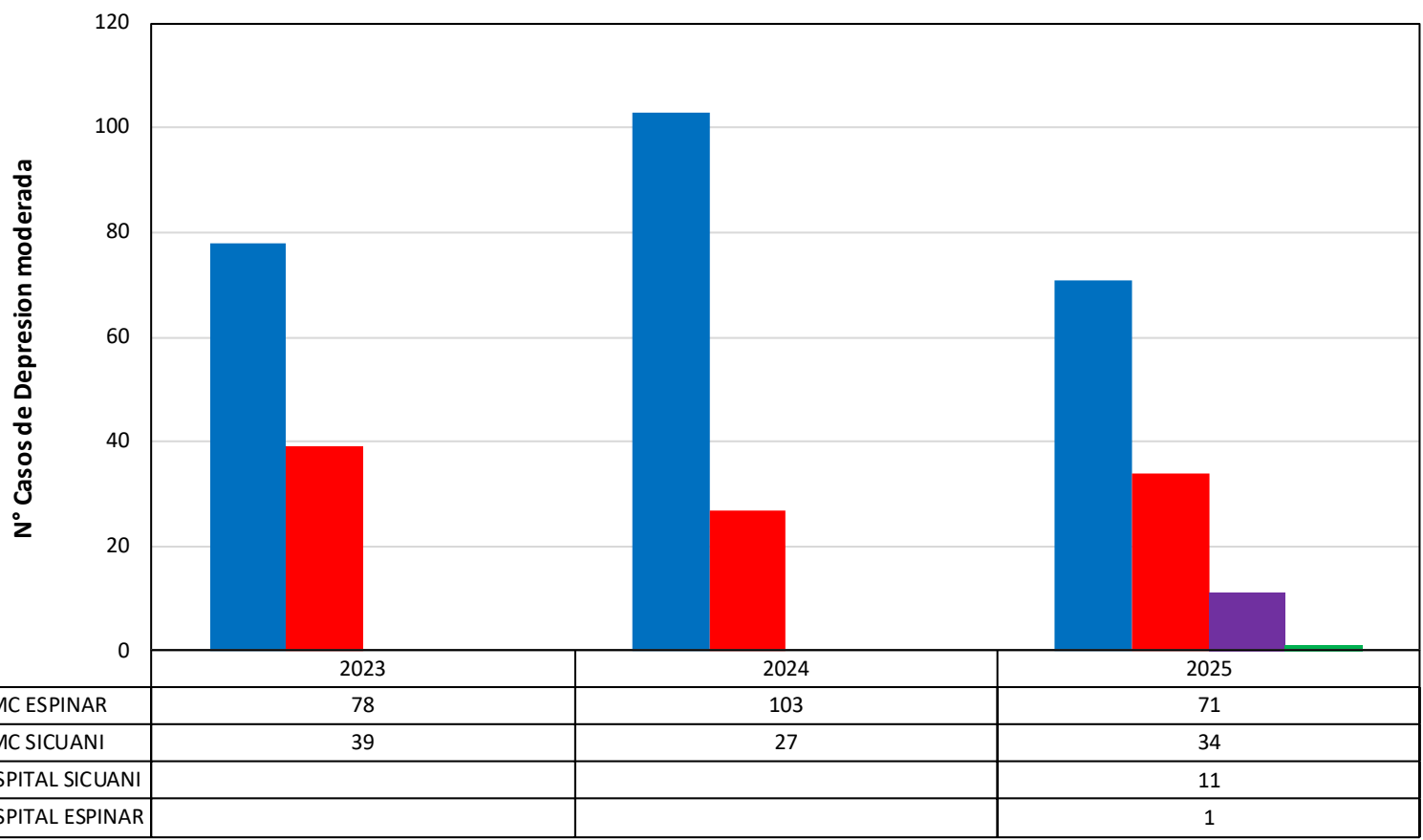


*Actualización hasta la S.E N.º 50-2025

DEPRESION MODERADO Y GRAVE RED DE SALUD CANAS CANCHIS ESPINAR



Casos de Episodio Depresivo moderado - grave notificados - Red de Salud Canas Canchis Espinar 2023-2025*



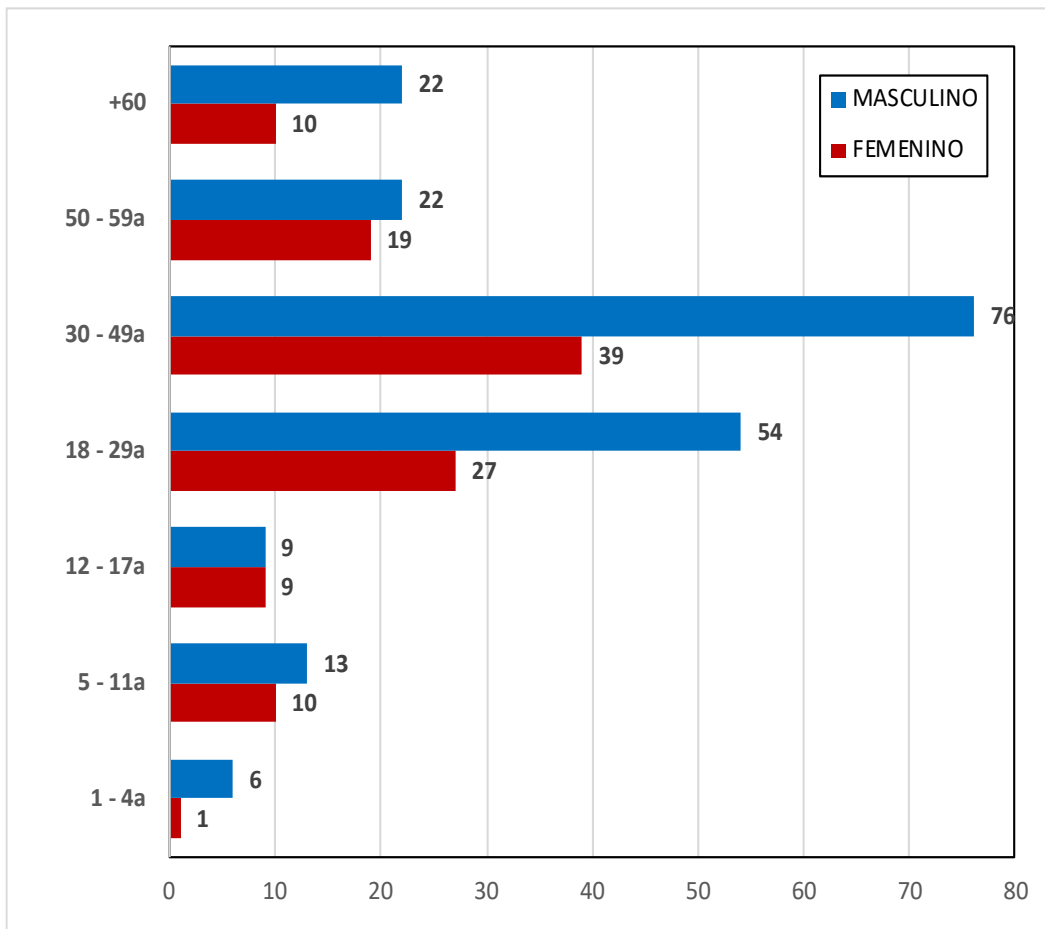
*Actualización hasta la S.E N.º 50-2025

ACCIDENTES DE TRANSITO

RED DE SALUD CANAS CANCHIS ESPINAR



Casos de accidentes de tránsito notificados por edad y sexo Red de Salud Canas Canchis Espinar 2025*



*Actualización hasta la S.E N.º 50-2025

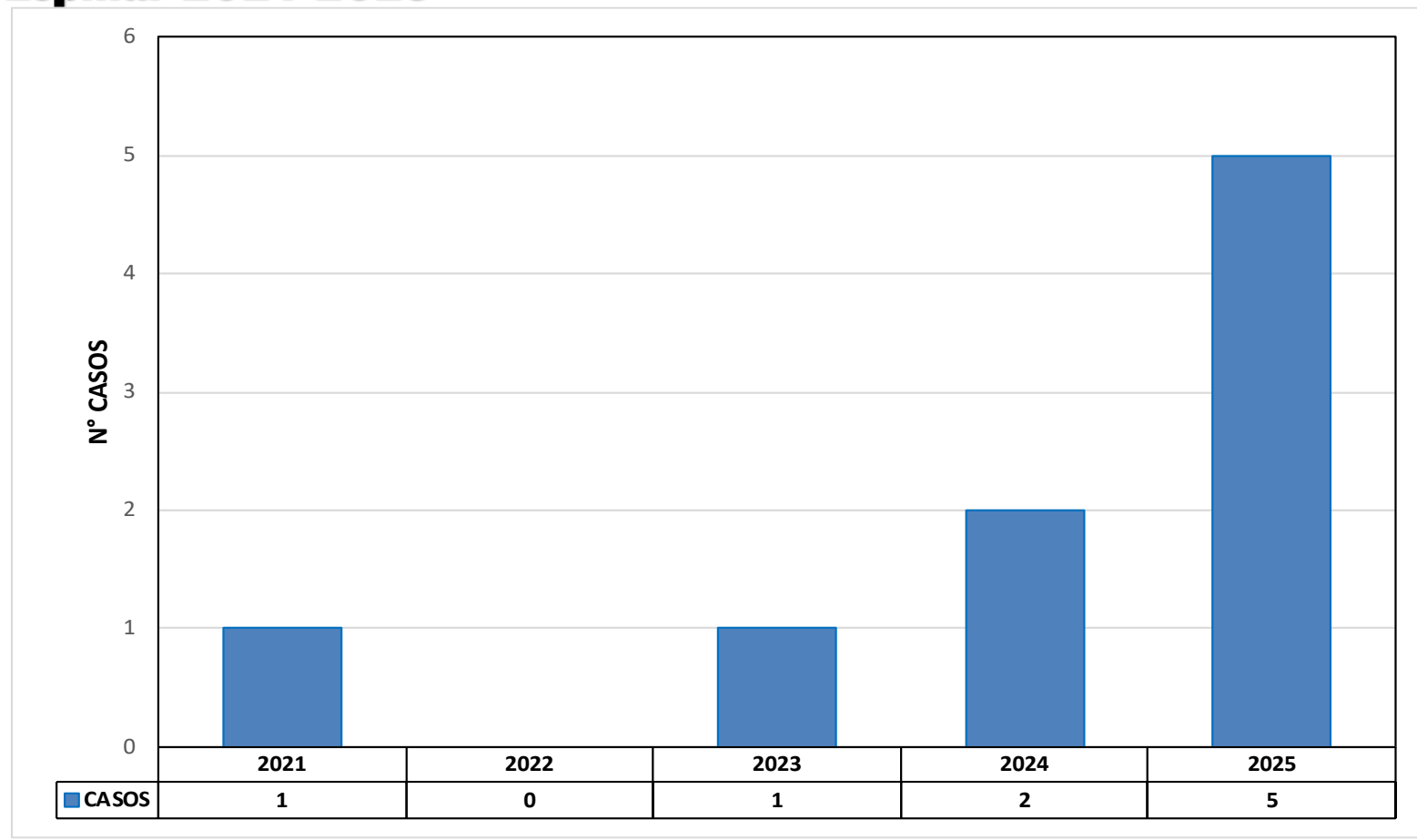
EDAD	FEMENINO	MASCULINO	TOTAL
1 - 4a	1	6	7
5 - 11a	10	13	23
12 - 17a	9	9	18
18 - 29a	27	54	81
30 - 49a	39	76	115
50 - 59a	19	22	41
+60	10	22	32
TOTAL	115	202	317

LOXOCELISMO

RED DE SALUD CANAS CANCHIS ESPINAR




Casos de Loxocelismo notificados Red de Salud Canas Canchis Espinar 2021-2025*



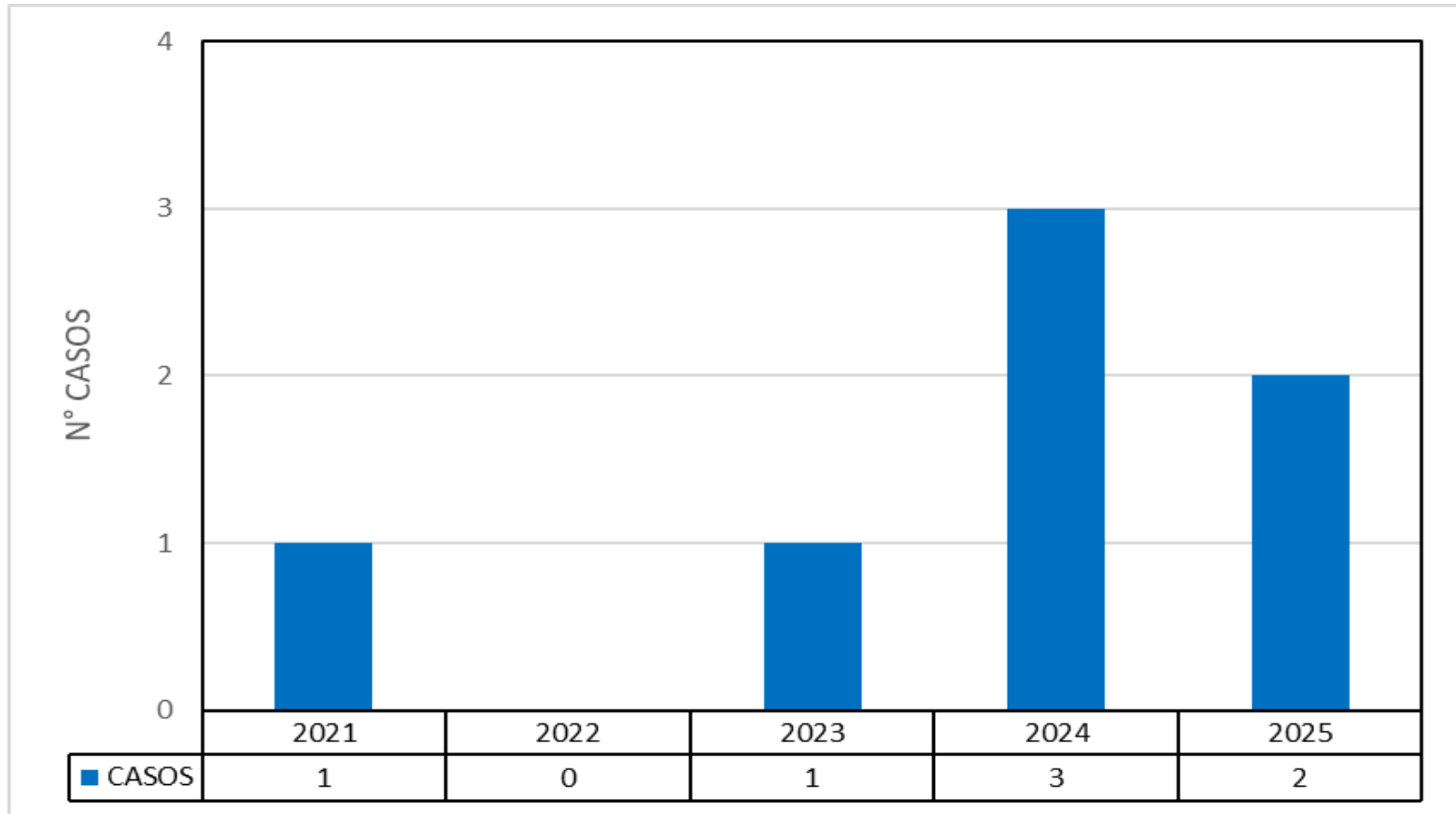
*Actualización hasta la S.E N.º 50-2025

ETAS

RED DE SALUD CANAS CANCHIS ESPINAR

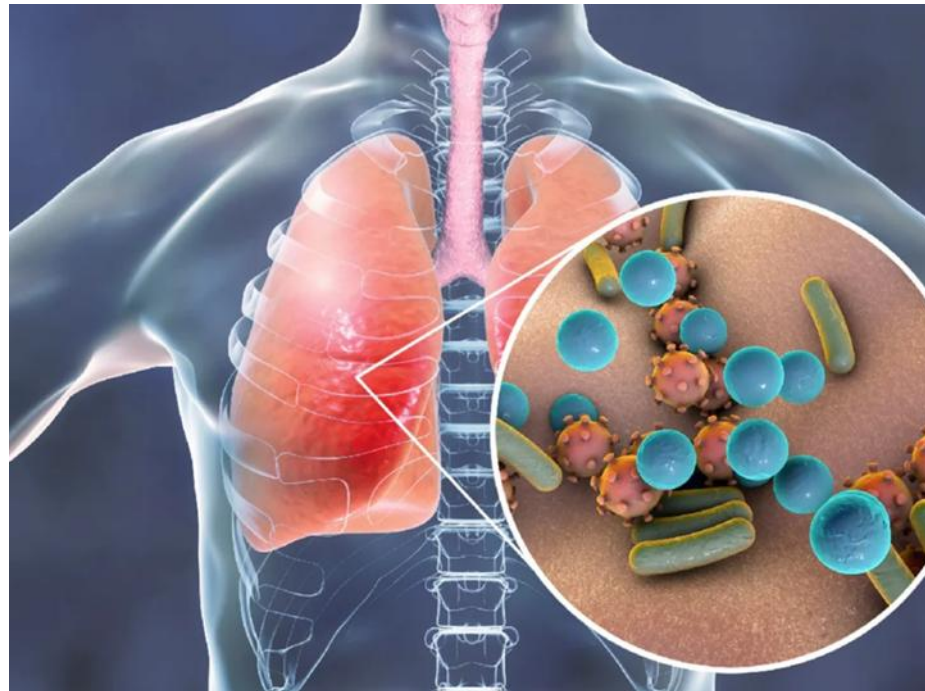


Casos de ETAS notificados - Red de Salud Canas Canchis Espinar 2021-2025*

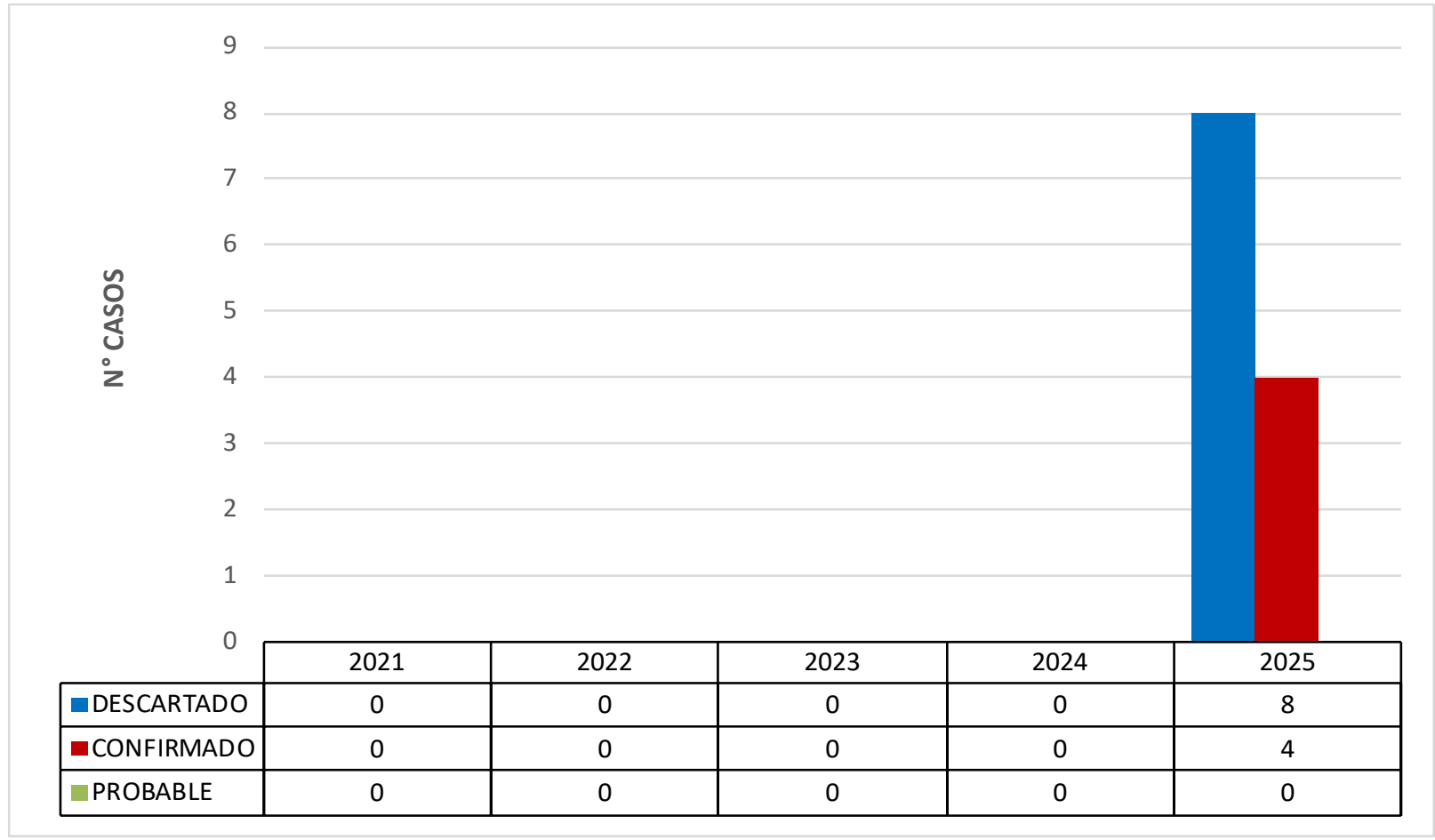


*Actualización hasta la S.E N.º 50-2025

CASOS SOSPECHOSO DE TOS FERINA RED DE SALUD CANAS CANCHIS ESPINAR



Casos de tos ferina - Red de Salud Canas Canchis Espinar 2021-2025*



*Actualización hasta la S.E N.º 50 - 2025